

**КЫРГЫЗ РЕСПУБЛИКАСЫНЫН БИЛИМ БЕРҮҮ ЖАНА ИЛИМ
МИНИСТРЛИГИ
МИНИСТЕРСТВО ОБРАЗОВАНИЯ И НАУКИ КЫРГЫЗСКОЙ РЕСПУБЛИКИ
MINISTRY OF EDUCATION AND SCIENCE OF KYRGYZ REPUBLIC**


Сапаттуу билим – келечекке айкын жол!
Качественное образование – гарантия будущего!
Qualitative education - guarantee of the future!

**К.Ш.ТОКТОМАМАНОВ АТЫНДАГЫ ЭЛ АРАЛЫК
УНИВЕРСИТЕТТИН
ЖАРЧЫСЫ**
илимий-популярдык мезгил-мезгили менен чыгуучу журнал

Научно-популярный периодический журнал
ВЕСТНИК
МЕЖДУНАРОДНОГО УНИВЕРСИТЕТА ИМЕНИ
К.Ш.ТОКТОМАМАНОВА

HERALD
OF INTERNATIONAL UNIVERSITY NAMED AFTER
K.SH.TOKTOMAMANOV
popular science periodical journal

ISSN 1694-5913



Жалал-Абад, 2020

К.Ш.ТОКТОМАМАТОВ АТЫНДАГЫ ЭЛ АРАЛЫК УНИВЕРСИТЕТТИН
ЖАРЧЫСЫ

илимий-популярдык мезгил-мезгили менен чыгуучу журнал
2020-жыл, №1

Негиздөөчү: К.Ш.Токтомаматов атындагы Эл аралык университет ОИӨК. 2008-жылдан баштап басылууда.
Дареги: 715613, Кыргыз Республикасы, Жалал-Абад ш., “Спутник” кичи району, Жеңи-Жок көчөсү, 30.

Байланыш үчүн телефондор: +996(3722)50705, 51811, 52128; факс: +996(3722) 50705.

Веб-сайты: www.mnu.kg; электрондук дареги: university_coop@hotmail.com, naukamnu@gmail.com

Башкы редактор: С.А.Омурзаков – К.Ш.Токтомаматов атындагы ЭАУнун ректору, э.и.д., профессор;

Башкы редактордун орун басарлары: А.К.Кантороева – К.Ш.Токтомаматов атындагы ЭАУнун I проректору, э.и.к., профессор; Т.Т.Омошев - К.Ш.Токтомаматов атындагы ЭАУнун илим, эл аралык байланыштар жана инновациялык билим берүү боюнча проректору, п.и.к., профессор.

Жооптуу катчы: А.С.Жолдошбаев – К.Ш.Токтомаматов атындагы ЭАУнун окуудан сырткары иштер, мамлекеттик тил жана коомчулук менен байланыштар боюнча проректору, филол.и.к., профессор.

Редакциялык коллегия:

э.и.д., проф. Г.К. Кантороева	ф-м.и.д., проф. А.Ж.Жусупбаев
э.и.д., проф. А.З.Зулпукаров	п.и.д., проф. С.С. Сакиева
э.и.д., проф. М.М. Каратаев	м.и.д., проф. Б.А. Дусчанов
э.и.д., проф. Д.А. Ендовицкий	т.и.д., проф. Н.Ж. Эсенкулов
э.и.д., проф. Ж.С. Джаилов	филол.и.д., проф. К.З. Зулпукаров
э.и.д., проф. А.А. Арзыбаев	филос.и.д., проф. К.А. Исаков
э.и.д., проф. Ж.Т. Тургунбаев	б.и.д., проф. Б.А. Токторалиев
э.и.д., проф. Стефан Дырка	т.и.к., проф. Ж.А. Дуйшеев
э.и.д., проф. А.М. Маткеримова	э.и.к., доц. Н.К. Токтомаматова
ф-м.и.д., проф. К.О. Осмоналиев	э.и.к., доц. Чагры Эргезер

Научно-популярный периодический журнал

ВЕСТНИК

МЕЖДУНАРОДНОГО УНИВЕРСИТЕТА ИМЕНИ К.Ш.ТОКТОМАМАТОВА

№1, 2020 год

Учредитель: УНПК Международный университет имени К.Ш.Токтомаматова. Издаётся с 2008 года.

Адрес: 715613, Кыргызская Республика, г.Жалал-Абад ш., микрорайон “Спутник”, ул.Жеңи-Жок, 30.

Контактные телефоны: +996(3722)50705, 51811, 52128; факс: +996(3722) 50705.

Веб-сайт: www.mnu.kg; электронная почта: university_coop@hotmail.com, naukamnu@gmail.com

Главный редактор: С.А.Омурзаков – ректор МНУ имени К.Ш.Токтомаматова, д.э.н., профессор;

Заместители главного редактора: А.К.Кантороева – I проректор МНУ имени К.Ш.Токтомаматова, к.э.н., профессор; Т.Т.Омошев – проректор по науке, международным связям и инновационно-образовательным технологиям МНУ имени К.Ш.Токтомаматова, к.п.н., профессор.

Ответственный секретарь: А.С.Жолдошбаев – проректор по внеучебной работе, государственному языку и связям с общественностью МНУ имени К.Ш.Токтомаматова, к.филол.н., профессор.

Редакционная коллегия

д.э.н., проф. Г.К. Кантороева	д.ф-м.н., проф. А.Ж.Жусупбаев
д.э.н., проф. А.З.Зулпукаров	д.п.н., проф. С.С. Сакиева
д.э.н., проф. М.М. Каратаев	д.м.н., проф. Б.А. Дусчанов
д.э.н., проф. Д.А. Ендовицкий	д.и.н., проф. Н.Ж. Эсенкулов
д.э.н., проф. Ж.С. Джаилов	д.филол.н., проф. К.З. Зулпукаров
д.э.н., проф. А.А. Арзыбаев	д.филос.н., проф. К.А. Исаков
д.э.н., проф. Ж.Т. Тургунбаев	д.б.н., проф. Б.А. Токторалиев
д.э.н., проф. Стефан Дырка	к.и.н., проф. Ж.А. Дуйшеев
д.э.н., проф. А.М. Маткеримова	к.э.н., доц. Н.К. Токтомаматова
д.ф-м.н., проф. К.О. Осмоналиев	к.э.н., доц. Чагры Эргезер

HERALD

OF INTERNATIONAL UNIVERSITY NAMED AFTER K.SH.TOKTOMAMATOV

popular science periodical journal

№1, 2020 year

Founder: ERIC International university named after K.SH.Toktomamatov. Publisher 2008 year.

Address: 30 Jeni-Jok St., Jalal-Abad, 715613, Kyrgyz Republic. Tel.: +996(3722)50705, 51811, 52128;

fax: +996(3722) 50705. Web-site: www.mnu.kg; E-mail: university_coop@hotmail.com, naukamnu@gmail.com

*Омошев Т.Т., п.и.к., профессор,
К.Ш.Токтомаматов атындагы ЭАУ
Куваков Ж.М., доцент,
Жалал-Абад мамлекеттик университети*

ОКУУЧУЛАРДЫН БИЛИМИН ЖОГОРУЛАТУУНУ ТУРМУШТУК ПРАКТИКАДАН - ТЕОРИЯГА ӨТҮҮ АРКЫЛУУ ЖҮРГҮЗҮҮ

Аннотация

Макалада – өлчөө, ченөө, эсептөөлөрдү реалдуу турмуш менен салыштыруу маселеси каралган, б.а. практикадан теорияга өтүү жолу – окуучуларга түшүнүктүү экендиги баяндалат. Окуучулар өз колдору менен кармап көрүшүп лабораториялык жол аркылуу жасаганын теория менен айкалыштырышат. Макала диалог формасында жазылган. Каталар менен иштөө, ата-бабалардан калган «Күп» челеги жөнүндө маалымат алышат. Мындай усулда сабак өтүү окуучуларга кызыктуу, түшүнүктүү экендиги тажрыйба тастыктады.

Негизги сөздөр: өлчөө, ченөө, эсептөө, күп,

ПОВЫШЕНИЕ ЗНАНИЙ УЧАЩИХСЯ ПУТЕМ ИНТЕГРАЦИИ ЖИЗНЕННОЙ ПРАКТИКИ В ТЕОРИЮ

Аннотация

В статье рассматривается задача сопоставления меры, измерения и решения с реальной жизнью, другими словами описаны пути перехода от практики к теории. Ученики сопоставляют результаты лабораторных исследований с теорией. Статья дана в форме диалога. Дается подробная информация о свойствах Цилиндра. Практика доказала, то этот метод способствует проведению занятия интересно, доступно.

Ключевые слова: меры, измерения, решения, цилиндр.

INCREASING LEARNERS 'KNOWLEDGE BY INTEGRATING LIFE PRACTICE INTO THEORY

Annotation

The article considers the problem of comparing the measures, dimensions, and solutions to real life, in other words, describes the transition from practice to theory. Pupils compare the results of laboratory studies with the theory. Article is given in the form of a dialogue. Gives detailed information about the properties of the cylinder. Practice has proved that this method promotes employment wondering available.

Keywords: measures, measurements, solutions, cylinder.

Турмуштук ар кандай маселе – өлчөө, ченөө, эсептөө аркылуу чечилет. Геометрия курсунун кээ бир темаларын окуучулар менен маектешүү (диалог) формасында турмуштук практикадан - теорияга өтүү жолу менен сабак жүргүзүү натыйжалуу экенин тажрыйба тастыктоодо. Окуучуларга 11-класска геометрия сабагынан «Цилиндр (Күп)» темасын өтүү тажрыйбасынан сунуштайлы.

Мугалим: Капкагы бар кастрюля кайсы фигуралардын биригүүсү?

Окуучу: Конгруэнттүү эки тегерек (капкагы жана түбү) жана тик бурчтуктун (каптал жагы) биригүүсүнөн куралган. Идишти жасаганга канча аянттагы материал керектелерин табыш үчүн - ага тиешелүү параметрлерди аныктап алуу максатында окуучулар менен биргеликте алгач ченөөлөрдү жүргүзүп, төмөндөгү суроолорго жооп табабыз.

Мугалим:

1.Идиштин капкагынын радиусу (r) канча?

2.Идиштин айланасынын (C) узундугучу?

3.Идиштин (h) бийиктигин өлчөгүлө.

Окуучулар 3 топко бөлүнүп алышып, чоюлбаган жип жана сызгычты колдонушуп ченөөлөрдү жүргүзүшкөндө: 1) $r=10,2$ см; 2) $C=65$ см; 3) $h=16$ см экен.

Мугалим: Тегеректин чеги эмне?

Окуучу – туюк ийри сызык б. а. айлана.

Мугалим: Айлананын узундугун кантип табабыз?

Окуучу: $C=2 \cdot \pi \cdot r$ ди колдонуп.

Мугалим: Ушул формуласыда r эмнеге барабар?

Окуучу: $r = C:2\pi$

Мугалим: Сан маанилерин коюп r ди тапкыла.

Окуучу: $r=65:2:3,14=10,35$ (см)

Мугалим: Силердин ченөөнү жүргүзүүнөрдө күмөнүм бар, эсептөөлөр дал келбеди.

Окуучулар: кайра дагы ченешти, баягы эле көрсөткүч.

Мугалим: $r = 10,2$ см болуш керек эле, бирок окуучулардан жооп жок, алардын көңүлүн π санына бурабыз. π - кандай сан? Окуучулардын ичинен бирөөсү – иррационалдык сан деди. Туура – демек эсептөөдө айырмачылык (жетишсиздик жана артыкчылык) чыгат.

Окуучулар: $r = 10,2$ см; $C=65$ см; $h=16$ см экенин билишип, идиштин бөлүктөрүн аянттарын эсептешкенде: Капкактын аянты: $S=\pi r^2=3,14 \cdot (10,2\text{см})^2=326,68\text{см}^2$; Идиштин каптал бетинин аянты: $S_{\text{кб}}=C \cdot h=65\text{см} \cdot 16\text{см} =1040\text{см}^2$ болду. Идиштин капкагы менен түбүнүн аянттары барабар (себеби жогорку жана төмөнкү негиздеринин радиустары $r_{\text{ж}} = r_{\text{т}}$) экенин эске алып, капкак менен түбүн жасоо үчүн: $2 \cdot S_{\text{н}}=2 \cdot 326,68\text{см}^2 =653,37\text{см}^2$, а каптал бетине $S_{\text{кб}}=1040\text{см}^2$ материал сарпталарын ар бир окуучу жеке өздөрү иштеп чыгышты.

Мугалим: Идиштин каптал бетинин аянтын эмне үчүн: $S_{\text{кб}}=C \cdot h - ?$

Окуучу: Анын капталынын жайылмасы - тик бурчтук, узуну – C , бийиктиги – h .

Мугалим: Идишти жасоо үчүн керектүү материалды табууда: $S_{\text{тб}} = S_{\text{кб}} + 2S_{\text{н}}$ формуласы колдонуларын турмуштук практикадан көрдүк – бул теорияда цилиндрдин толук бетинин аянты деп маалымдайбыз. (1-чийме) Идиштин толук беттин аянтын табууда ар бир окуучу өз салымын кошо алды. Эмнени эсептеп жатканын айкын билишти, максаттуу жумуш аткарып, ар бир окуучу жекиликтүү өздөштүрүштү деп ойлойбуз. Өз алдынча иштөө - жаңы түшүнүктү бышыктарын эске алып биз төмөндөгү эки мисалды окуучуларга үйгө тапшырма катары беребиз:

а) Ченемдери: $r = 3\text{м}$, $h = 4\text{м}$ болгон бочканы жасоого;

б) Ченемдери: $r = 2,8\text{м}$, $h = 1,6\text{м}$ болгон боз үйдүн керегесин жабдууга канча аянтагы материал сарпталат?

в) 10 л көлөмдөгү цилиндр формасындагы ийдишти жасоого;

г) 10 тонналык көлөмдөгү цистернаны жасоого канча материал керектелерин эсептөөнү өз алдынча иштөөгө беребиз.

Челек, бочка, консерва, краска идиши формасындагы телону – цилиндр деп айтабыз. Күп – цилиндр формасындагы май бышырып алуучу узунча, ичкерээк келген жыгачтан жасалган челек экендигин баяндап, Семетей эпосунан үзүндү келтиребиз:

Уу төгүптүр күбүңө,

Ушул турган Канчоро,

Балам жеткен экен түбүңө.

Күп - ата-бабалар, чоң - энелер байыртадан эле суюктук куюп келишкен идиш.

Мугалим: Айланага ичтен үч бурчтук, ..., n бурчтук чийүүгө болобу

Окуучу: Чийүүгө болот, анткени айлана чексиз чекиттерден түзүлгөн туюк ийри сызык эмеспи. Силердин оюңарды улап, цилиндрге ичтен көп грандык б.а. n бурчтуу призма жана пирамида (үч бурчтуу, төрт бурчтуу..., n бурчтуу) чийүүгө болот - деген натыйжа чыгара алабыз. Муну эстен чыгарбашыбыз керек.

Мугалим: Цилиндрди анын негизине || тегиздик менен кессек, кесилишинен кандай фигура пайда болот?

Окуучу: Айлана, себеби цилиндрдин ичи көңдөй.

Мугалим: Цилиндрди анын негизине перпендикуляр тегиздик менен кессекчи?

Окуучу: Тик бурчтук, жумуру дөңгөчтү балта менен тик жарсак кесилиши тик бурчтук болорун турмуштан көрүп эле жүрөбүз. Мындан цилиндрдин диагоналдык кесилиши тик бурчтук болот. Тик бурчтуктун диагонали аны конгруэнттүү эки тик

бурчтукка бөлөрүн окуучулардын эсине салабыз. Айтылгандарды: тестик суроолорго жооп берүүдө жана көнүгүүлөрдү иштөөдө туура колдонушуңарды силерге алдын ала эскертебиз. Күп формасындагы идиштин сыйымдуулугу канча? (Цилиндрдин көлөмү) Окуучулар топко бөлүнүшүп куюштуруу жолу менен лабораториялык жумуштарды аткарууга жапырт багыт алышты. Алар керектүү идиштердин (физикалык, химиялык) приборлордун жардамы менен идишке сууну куюп өлчөштү. Эмне үчүн сууну – анткени анын тыгыздыгы бирге барабар. Бөлөк суюктуктарды да эле колдонсок болот, анын тыгыздыгын эске алуу керектигин эскертебиз. Окуучулар куюштуруу жолу менен $V=5,3$ л деп ченешти.

Мугалим:

1.Идиштин чоңдугу эки параметрден (негизинин радиусу r ден жана идиштин бийиктиги h тан) көз каранды экенин мурдагы мисалдарды иштөөдө көрдүк.

2.Идиштин түбүнүн (тегеректин) аянтын $S_n = \pi \cdot r^2$ формуласы менен таптык.

3.Көлөм үч ченемдин көбөйтүндүсү экенин билебиз, ал эми цилиндрдин көлөмүн $V = S_n \cdot h$ формуласын колдонуу менен табабыз.

Силер куюштуруу (лабораториялык) жол менен $V=5,3$ л деп өлчөдүңөр.

Эми көлөмдү $V = S_n \cdot h = \pi \cdot r^2 \cdot h$ формуласына сан маанилерин коюп эсептеп көргүлөчү.

Окуучулар: $V=3,14 \cdot (10,2\text{см})^2 \cdot 16\text{см} = 5226,9696\text{см}^3$ деп эсептеп чыгарышты.

Мугалим: Эмне себептен эсептөө менен тажрыйба дал келбей калды?

Анткени:

а) $\pi=3,14$ деп алдыңар, аны көп орундуу тактыкка чейин алуу керек эле.

б) ченөөнү идиштин ичинен жүргүзүү зарыл.

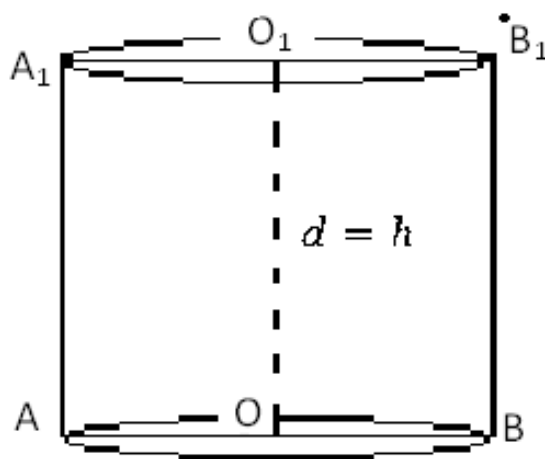
в) чоңдуктардын арасындагы байланыш жетишерлик эмес.

Таблица боюнча: $1\text{л} = 1\text{дм}^3 = (10\text{см})^3 = 1000\text{см}^3$; $V = 5226,9696\text{см}^3 \approx 5226,97\text{см}^3 \approx 5,227\text{дм}^3 \approx 5,23\text{л}$. $V=5,23\text{л}$. Өз алдынча иштөөгө: -цилиндр формасындагы идиштердин ченемдерин алуу; -өлчөөнүн негизинде анын көлөмүн эсептөө; -аны суу куюу менен салыштырууну жүргүзүү; -ченеми $r=2\text{м}$, $h=3\text{м}$ болгон цилиндр формасындагы кудуктун көлөмүн эсептөө. - r радиустагы трубада толо:

а) суу;

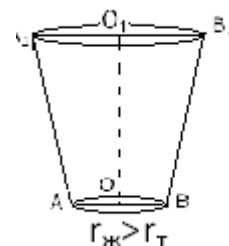
б) газ акса l узундуктагы трубада канча көлөмдөгү суу (газ) болот?

Жыйынтыгын текшергенде В.М. Брадис – Математикалык төрт орундуу таблицалар. (Мектеп -1973. №6-таблица диаметри d болгон айлананын узундугу 46-48бет. №7-таблица диаметри d болгон тегеректин аянты 49-51бет.) китепчесин колдонууда убакыттан утуп, чыгарылыштын тактыгына өбөлгө болорун жогорудагы эсептөөлөр менен салыштыруу аркылуу окуучуларга түшүндүрөбүз. Турмуштук практикада цилиндр формасындагы идиштеги суюктукту ченөөнү жүргүзбөстөн эле төмөндөгүдөй жол менен барабар тең экиге бөлүүгө болот - деп практика жүзүндө сууну төмөндөгүчө куюштуруп көрсөтөбүз: Идиштин жогорку негизинин төмөнкү чеги менен төмөнкү негизинин жогорку чеги бир түз сызыкта жаткандай деңгээле куюштурабыз. Жогоруда айтылган диагоналдык кесилиштин б.а. тик бурчтуктун диагоналдык жаткан түз сызыктын деңгээлинде болушу керек. Ушундй шартта идиштеги K көлөмдөгү суу тең экиге бөлүнөт. Аны окуучулар ченөө аркылуу туура экенине өздөрү ынаныша алат. Кошумча түрдө $S = \pi \cdot r^2$; $y = k \cdot x^2$ - бир өзгөрүлмөлүү функция, анын графиги парабола экенин билебиз: Ал эми каптал бети: $S_{кб} = C \cdot h = 2 \cdot \pi \cdot r \cdot h$; $z = k \cdot x \cdot y$ - эки өзгөрүлмөлүү функция, анын



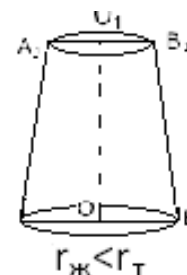
графиги бетти сүрөттөйт. Цилиндрдин көлөмү: $V = S_n \cdot h = \pi \cdot r^2 \cdot h$; $z = k \cdot x^2 \cdot y$ – эки өзгөрмөдөн (r) радиустан жана (h) бийиктиктен көз каранды. Буга ар кандай диаметрдеги б.а. жоондуктагы трубаларды (эки башын жаап койсок) мисалга келтире алабыз. Цилиндрдин диагоналдык кесилиши тик бурчтук: негизи $AB = d = 2r$, бийиктиги $AA_1 = BB_1 = h$ болсо, анда цилиндрдин диагоналдык кесилиши квадрат болот.

$OA = OB = r_T$ - цилиндрдин төмөнкү негизинин радиусу. AB – цилиндрдин жогорку негизинин диаметри. Телонун цилиндр болушунун негизги шарты болуп: анын жогорку жана төмөнкү радиустарынын барабар болушу $r_{ж} = r_T > 0$ эсептелет. Эгерде жогорудагы шарт бузулса б.а. жогорку негизинин радиусу төмөнкү негизинин радиусунан чоң ($r_{ж} > r_T > 0$) болсо, анда цилиндр төмөндөгүдөй кесилген конус деп аталган телого айланат.



Эгерде цилиндрдин жогорку негизинин радиусу төмөнкү негизинин радиусунан кичине ($r_{ж} < r_T > 0$) болсо, анда цилиндр жогорудагыдай формадагы кесилген конуска айланарын чиймеден көрсөтөбүз.

Эгерде цилиндрдин жогорку негизинин радиусу $r_{ж} = 0$, $r_T > 0$ болсо, анда чокусу жогоруда болгон конус деген тело пайда болорун түшүндүрөбүз. Эгерде $r_T = 0$, $r_{ж} > 0$ болсо, анда чокусу төмөн караган конус, $r_T > 0$, $r_{ж} = 0$ болсо чокусу жогору караган конус келип чыгарын айтып - булар жумуру телолор классына кирерин маалымдайбыз. Окуучуларга маектешүү (диалог) формадагы сабак өтүү аларга кызыктуу болуу менен бирге:



- а) сабакка окуучулар толук тартылат;
- б) өз колдору менен ченешет, эсептешет – максаттуу иш жүргүзүшөт;
- в) турмушта – суу куюшуп – эсептөөнү салыштырышат;
- г) предмет аралык байланыш (физика, химия) практикаланат;
- д) конкреттүү телону тегизик менен параллель жана перпендикуляр;
- е) кесилиштерин, жайылмасын көрүшүп элестете алышат;
- ж) чоңдуктар арасындагы байланышты аныкташат;
- з) жетирилген каталарды оңдошот, кайталабоого аракеттенишет;
- и) тесттик, логикалуу суроолорго жооп табышат;
- к) турмуш менен эсептөөнүн айырмасын билишет да дал келбестигине ынанышат;
- л) ата-бабалар-энелер колдонгон ийдиштер жөнүндө маалымат угушат;
- м) колдонуп жүргөн боз үй жабдыктары менен тааныш болушат; н) окуучулардын мейкиндик элестөөлөрүнүн калыптанышына өбөлгө.

Окутууда турмуштук практикадан (өздөрү көрүп, билип жүргөн нерселерден) – теорияга өтүү окуучулардын математикалык билимин өздөштүрүүсүн жогорулатат деген пикирди тажрыйбага таянуу менен айтабыз.

Адабияттар:

1. Бекбоев И.Б., Бөрүбаев А.А., Айылчиев А.А. Геометрия 10–11. Бишкек–2009
2. Бекбоев И., Абдиев А. ж.б. Геометрияны 10-11-класстарда окутуу. Бишкек–2003
3. Рыбкин Н. Геометрия боюнча маселелер жыйнагы. Фрунзе–1972.
4. Барыбин К.С. Геометрия 9–11. Фрунзе – 1974.

*Омошев Т.Т., п.и.к., профессор,
К.Ш.Токтомаматов атындагы ЭАУ
Куваков Ж.М., доцент,
Жалал-Абад мамлекеттик университети*

ТУРМУШТУК МАСЕЛЕЛЕР ЖАНА АНЫН ПРАКТИКАДА КОЛДОНУЛУШУ

Аннотация

Бул макалада маселенин шартына карата түзүлгөн туюнтмадагы ар бир сандын маани-мазмунун ачуу менен жасалган амалдардын коюлуш себептерин түшүндүрүү жагы толук чечмеленген. Окуучулардын маселелерди чыгаруу жөндөмдүүлүгүн өстүрүү багытына багыт жасалган. Өзгөчө биз турмуштук маселелерди карадык, анткени теорияны практикага колдонууну иш жүзүнө ашыруу максатында. Жасалган иштер турмуштук тажрыйбадан алынган.

Негизги сөздөр: турмуштук маселе, мисал, сабаттуулук, тарбиялоо, колдонуу.

ЖИЗНЕННЫЕ ЗАДАЧИ И ИХ ПРАКТИЧЕСКОЕ ПРИМЕНЕНИЕ

Аннотация

В данной статье приведено обоснование всех цифровых значений составленных задач, на основе предварительных данных и разъяснение примененных решений. Также сформировано направление на развитие способностей таких задач. Рассмотрены практические задачи в целях их интеграции в теорию и практического применения. Приведенные примеры взяты из практических опытов.

Ключевые слова: жизненные задачи, примеры, грамотность, образование, применение.

LIFE CHALLENGES AND THEIR PRACTICAL APPLICATION

Annotation

This article provides a rationale for all the numerical values of the compiled tasks, based on preliminary data and an explanation of the applied solutions. Also, a direction is formed to develop the abilities of such tasks. Practical tasks are considered with the aim of integrating them into theory and practical application. The examples given are taken from practical experiences.

Key words: life tasks, examples, literacy, education, application.

Башталгыч класста математиканы окутууда маселенин ролу чоң экени талашсыз. Орустун улуу окумуштуусу М.В.Ломоносов: «Математиканы акылды тартипке келтиргендиги үчүн дале окутуш керек» деп айтканын эске алып, маселелерди чыгаруу аркылуу практикалоону туура көрдүк. Окуу программасында маселелер: жөнөкөй жана курама болуп каралат. Окуучулар маселелерди чыгарууда логикалык ой жүгүртүүсү өсүп, туура жана тез тапкычтыкка тарбияланат. Программалык материалды толук өздөштүрсө жаш өзгөчөлүгүнө жараша орто мектептин, андан соң турмуштук чоң маселелерди чыгара алат. Дүйнөгө аты таанымал даанышман И.Ньютондун «Теорияга караганда мисал-маселелерди чыгаруу көптү үйрөтөт» деген таасын айтканын сабак өтүүдө колдонуудабыз.

Андыктан окуучуларды жашынан маселени чыгарууга үйрөтүү башкы проблемалардын бири. Маселе эки бөлүктөн түзүлөрүн эске салабыз. Маселенин шарты жана маселенин суроосу. Мындан төмөндөгүдөй эки суроо жаралат.

а) Эмне берилди?

б) Эмнени табуу керек?

Ар бир окуучудан берилген суроолорго толук жооп тапкан соң, издөө жолун б.а. чыгаруу этабына өтөбүз. Төмөндөгүдөй сюжеттүү маселелерди карайлы: 1.9 спортсмен катар турушса (футболистер же хоккейистер) №6 спортсменден мурда жана кийин канча спортсмен бар?

Чыгарылышы: №1, №2, №3, №4, №5, №6, №7, №8, №9. Окуучулар мындай маселени элестөө менен, манжаларын колдонуп, айрымдары оозеки чыгарышат, бирок биз жазуу түрдө чыгарууну сунуштайбыз. Анткени сабаттуулукка тарбиялоо максатында.

Алар:

а) №6 спортсменден мурда: $6-1=5$ деп чыгарышат. Эмне үчүн алтыдан бирди алдынар? – деген суроого б.а. 1 каяктагы бир, 1 эмне деген маанини түшүндүрөт? Окуучулардан түрдүү жоопторду угабыз. Биз ушуга басым жасайбыз.

б) №6 спортсменден кийин: $9-6=3$. Мына ушул жазуунун маанисин б.а. чечмеленишин сурайбыз. Маселени чыгарууда чейин жана кийин деген сөздөргө кенен маани беришибиз абзел. 2. 11 спортсмен катар турушса баш жагынан турган №8 спортсмен аягынан санаганда канчанчы болуп калат?

Чыгарылышы: $(11-8)+1=4$. Бул маселени чыгарууда эмне үчүн 1ди коштук? деген суроого көңүлдү бурабыз. Окуучулар төмөндөн жогору карай саноону жакшы билишет, анын тескериси болгон жогорудан төмөндөн карай саноодо көп жаңылышат. Ошондуктан тескери саноого жана жаңылыштыкты, кетирилген каталыты жоюга багытталат.

3. Поездге 7 вагон чиркелген. Акыл баш жагынан эсептегенде 4-вагонго олтурду, ал эми Эмил болсо аяк жагынан эсептегенде 4-вагонго жайланышты. Балдар вагондорго кандай жайланышты? (кошуна вагондобу? же алардын арасында 2 вагон барбы? же чогуу бир вагондобу?).

Чыгарылышы: $(7-4)+1=4$. Демек эки бала бир вагондо жайланышкан. Чыгарууда бирди эмне себептен кошуп койдук? Биз мына ушуга басым жасадык да, окуучуларга көрсөтмөлүү түшүндүрдүк.

4. Шаты 9 тепкичтен куралган. Шатынын тең ортосу канчанчы тепкич болуп саналат?

Чыгарылышы: а) $9:2=4$ (калдык 1), $4+1=5$. же б) $(9+1):2=5$.

а) чыгарылышында эмне үчүн 1 калдыкты коштук?

б) чыгарылышында эмне себептен 1ди кошуп, анан экиге бөлдүк?

Ушундай суроолого жооп издедик. 5. №3 жана №7 спортсмендердин арасында канча спортсмен бар?

Чыгарылышы: $(7-3)-1=3$. Мында арасында деген сөзгө маани берип, 1ди кемитүүнүн маанисин түшүндүрөбүз.

6. Поездде 10 вагон чиркелген. Алтынай поезддин баш жагынан эсептегенде бешинчи вагондо, Жаңыл аяк жагынан эсептегенде бешинчи вагондо олтурду. Эки кыз өз ара кандай жайланышты? Бир вагондобу? Башка вагондобу? Арасында канча вагон бар?

Чыгарылышы: Саноону баш жагынан жана аяк жагынан санаганды айкалыштыруу практикаланат, ошондо $(10-5)-1=4$. $4<5$. Демек алар жанаша вагондо б.а. ар башка вагондордо жайланышкан.

7. Альбомдун алтынчы жана он биринчи барактарынын арасында канча барак бар?

Чыгарылышы: $(11-6)-1=4$. Арасында дегенде четки сандар эсепке кирбестигин эскертебиз. Биздин мисалда 11 жана 6 сандары эсептөөгө кирбейт. 1дин кемитилиши 6 санын эсепке кирбестиги менен түшүндүрөт.

8. №16 жана №36 үйлөрдүн (жолдун бир тарабында) арасында канча үй бар?

Чыгарылышы: Көпчүлүк окуучулар оозеки $36-16=20$ деп чыгарыша коюшат. Жолдун бир тарабында так номердегилер, экинчи тарабында жуп номердеги үйлөр бар экендигин эскерткенде $20:2=10$ деп чыгарышат. 16 дан баштап 36 га чейки жуп сандарды жазып эсептегенде 9 жуп сан бар экендигин өздөрү чыгарышты. Демек $(36-16):2-1=9$. №36 үй эсепке кирип кеткендиктен тийиндиден 1ди алып койдук, ошондо гана туура жоопту алган болобуз.

9. №4 спортсменден №9 спортсменди кошо эсептегенде канча спортсмен бар?

Чыгарылышы: $(9-4)+1=6$. Мындагы 1дин кошулушун сол жактагы №4 спортсменди кошо эсептедик деп түшүндүрөбүз.

10. Жомок 16-беттен башталып 31-бет менен аяктайт. Жомок канча бетти ээлеген?

Чыгарылышы: Жогорудагыдай эле усулда чыгарабыз $(31-16)+1=16$.

11. Көчөнүн бир тарабында №15 үйдөн - №77 үйдү (кошо эсептегенде) канча үй бар?

Чыгарылышы: $(77-15):2+1=32$. Бирдин кошулушу №15 үйдүн кошо эсепелгендиги менен түшүндүрөбүз.

12.Саякаттоо 5-августтан башталып 25-августта аяктаган. Саякат канча күнгө созулган?

Чыгарылышы: $(25-5)+1=21$. 13. Бир орундуу сандар канча? $(9-1)+1=9$.

14.Эки орундуу сандар канча? $99-9=90$. 15.Календардын биринчи саны шейшемби 4 кө туш келсе, анда календардын кайсы сандары ушул айдын шейшемби күндөрүнө туура келет?

Чыгарылышы: $4+7=11$; $11+7=18$; $18+7=25$.

15.Шаршембиге календардын 5; 12; 19 жана 26 сандары туура келсе, календардын кайсы сандары ишембиге туш болот?

Чыгарылышы: Ишемби 6-күн, шаршемби 3-күн экенин билебиз. Ошондуктан $6-3=3$ турактуу кошулуучу. Демек $5+3=8$; $12+3=15$; $19+3=21$; $26+3=29$.

16.Жекшемби календардын 9; 16; 23 жана 30 сандарына туш келет. Календардын кайсы сандары ушул айдын шейшемби күндөрүнө туура келет?

Чыгарылышы: жекшемби 7-күн, шейшемби 2-күн экенин эске алып, турактуу кемитүүчүнү $7-2=5$ деп таап алабыз. Демек $9-5=4$; $16-5=11$; $23-5=18$ жана $30-5=25$.

17.Дене тарбия сабагында 25 окуучу бир катарда турушса, катардагы канчанчы номердеги окуучу тең ортосунда турган болот?

Чыгарылышы: $(25+1):2=13$. Курама маселелерди чыгаруу көп эмгекти талап этилет. Ага карата төмөндөгүдөй мазмундагы маселелерди чыгарылышын анализдейли.

Маселе. Мектеп окуучулары бир катарда 12 даана алма көчөтүн 4 катарга, бир катарда 18 даана болгон 2 катар өрүк көчөтүн олтургузушту. Окуучулар канча көчөт олтургузушту?

Чыгарылышы: Көпчүлүк окуучулар:

а) $12 \cdot 4=48$;

б) $18 \cdot 2=36$;

в) $48+36=84$ ушундай жол менен чыгарышты.

Бул маселени дагы кандай жолдор менен чыгарууга болот десек, айрымдары

а) $18 \cdot 6=108$;

б) $6 \cdot 4=24$;

в) $108-24=84$ деп чыгарышты. Көчөт эгүүдө горизонталдык (жолчо) жана вертикалдык (мамыча) түшүнүктөрүн кайталоо менен

а) $6 \cdot 12=72$;

б) $6 \cdot 2=12$;

в) $72+12=84$ деп чыгардык.

Бир катардагы өрүк, алмага караганда 12ге көп экенин эске алгандан кийин төмөндөгүдөй жол менен

а) $18-12=6$;

б) $6 \cdot 2=12$;

в) $4+2+1=7$;

г) $12 \cdot 7=84$ деп да эсептедик.

Маселени чыгаруунун ар бир жолунда туюнтмалардын жазылышын толук чечмеледик. Маселени чыгаруудагы сандуу туюнтма түзүү, бир топ чыгармачылыкты талап этет. Бул ары оор, ары түйшүктүү. Туюнтма түзүү окуучунун маселенин шартын түшүнүү деңгээлине байланыштуу эмеспи. Ушуга карата курама маселердин бирөөнү анализдеп, чыгаруунун бир нече жолун сунуштайлы.

Маселе. Мектептин чоң жыйындар залында бир катарда 12 олтургуч коюлган. Залда мындай катардан 8ине олтургуч жайгаштырылган. Залда өтүлүүчү жыйналышка бир класста 42ден окуучу бологон эки класстын окуучулары киришти. Залдагы олтургучтардын саны окуучулар олтурууга жетеби? Же ашып калабы? Ашса канча олтургуч ашат? Мындай мазмундагы маселени көпчүлүк эле окуучулар төмөндөгүдөй талкуулоо менен чыгарышты:

I. $12 \cdot 8=96$ – залдагы олтургучтардын саны. $42 \cdot 2=84$ – залга кирүүчү эки класстын окуучуларынын саны. Салыштыруу аркылуу $96 > 84$ деп $96-84=12$ олтургуч ашат б.а. бош

калат. Биздеги ой окуучулар өздөрү өз алдынча дагы кандай жол менен чыгара алышат деген суроого жооп издөө аркылуу изденүүгө, тапкычтыкка, чыгармачылыкка, жаңча ой жаратууга багыттоо болуп саналат.

Жообу: {12}

II.

а) $12 \cdot 8 = 96$;

б) $96 - 42 = 54$;

в) $54 - 42 = 12$.

{12}

III.

а) $42 : 2 = 84$ - окуучулар олтуруучу орундуктардын саны;

б) $84 : 12 = 7$ – окуучулар ээлеген катардын саны;

в) $8 - 7 = 1$ бош калган катардын саны, анда б.а. бир катарда 12 отургуч бар экенин маселенин шартында берилген.

{12}

IV. Залдагы олтургучтар эки класска - барабар 48ден бөлүнгөн. Ошондуктан алгач ар бир класска канча бош орун бар экенин аныктайбыз.

а) $12 \cdot 8 = 96$ – залдагы бардык олтургучтардын саны;

б) $96 : 2 = 48$ – ар бир класска тиешелүү олтургучтардын саны;

в) $48 - 42 = 6$ – ар бир класстан ашып калган бош олтургучтун саны;

г) $6 \cdot 2 = 12$ – бардык бош олтургучтардын саны;

{12}

Окуучулар - бир маселени ушунча жол менен чыгарса болот экен дешип таңданышты жана өздөрү тапканына ыраазы болушту. Биз ушул эле маселенин дагы бир нече чыгарылыштары бар, биз чыгарган жол чек эмес десек, алар таңдана карашты да сабактын аягына чейин эле таба коюга аракетеништи. Көпчүлүгү кошумча сабакта чогуу чыгарууну бизден суранышты. Биз окуучулардын изденүүчүлүк жөндөмдүүлүгү өскөндүгүн байкап, өз алдынча иштөөнү дагы өркүндөтүүнү чечтик. Окуучуларда түрдүү талаштар, ой – пикирлер пайда боло баштады. Маселени дагы бир нече чыгаруу усулдарын кесиптештерге сунуштайбыз. Айрымдарын окуучулар өздөрү табышты.

V.

а) $42 : 12 = 3$ (калдык – 6) – 3 катарга окуучуларды жайгаштырып, калган 6 окуучуну 4-катарга олтургузабыз;

б) $12 - 6 = 6$ - башка класстагы окуучуларды да 4 - катарга олтургузабыз;

в) $42 - 6 = 36$ – башка катарга олтургуза турган окуучулардын саны;

д) $36 : 12 = 3$ – башка класстын окуучулары дагы 3 катарды ээлейт;

е) $4 + 3 = 7$ – катар бош эмес;

ж) $8 - 7 = 1$ – катар же 12 орундук бош.

{12}

VI.

а) $42 : 12 = 3$ (калдык – 6) – 3 катарга окуучулар олтурушкан, бирок дагы 6 окуучу олтура элек;

б) $42 + 6 = 48$ окуучуну жайгаштыруу керек;

в) $48 : 12 = 4$ – катарды калган окуучулар ээлеш керек;

г) $4 + 3 = 7$ – катар ээленди;

д) $8 - 7 = 1$ – катар же 12 орундук бош.

{12}

VII.

а) $8 : 2 = 4$ – катар ар бир класс үчүн;

б) $12 \cdot 4 = 48$ – ар бир класс үчүн бөлүнгөн орундуктар;

в) $48 - 42 = 6$ – ар бир класс үчүн бөлүнгөн бош орундуктар;

г) $6 \cdot 2 = 12$ – бош калган олтургучтардын саны.

VIII.

а) $42 \cdot 2 = 84$ – орундукка окуучуларды жайгашыруу керек;

б) $84 : 8 = 10$ (калдык – 4) – ар бир катарга 10 окуучу жайгаштырылды жана 4 окуучу азырынча жайгаша элек.

в) $12 - 10 = 2$ – ар катардагы бош орундуктардан 2ден олтургуч калды;

г) $2 \cdot 8 = 16$ – ар бир катарга 10дон окуучуну жайгаштыргандан кийин калган бош орундун саны;

д) $16 - 4 = 12$ – 16 орундукка 4 окуучуну жайгаштыргандан кийинки калган бош орундуктун саны.

{12}

IX.

а) $12 \cdot 8 = 96$ – залдагы бардык ортургучтардын саны;

б) $96 : 42 = 2$ (калдык – 12) – эки классты жайгаштырууга мүмкүн жана 12 отургуч бош калат.

{12}

X.

а) $12 : 2 = 6$ – эгерде ар бир катарга эки класстын окуучуларын олтургузсак, класс үчүн катардан бдан отургуч бөлгөн болобуз;

б) $42 : 6 = 7$ – ар бир класс ээлеген катардын саны;

в) $8 - 7 = 1$ – бош калган катар же 12 отургуч бош калат.

{12}

XI.

а) $42 \cdot 2 = 84$ – эки класстын окуучуларынын саны жана аларга ушунча олтургуч керектелет;

б) $96 : 84 = 1$ (калдык – 12) – залга 84 олтургучка окуучулар жайгашкандан кийин 12 орундук бош калат.

Чыгаруунун жогорудагыдай жолдорун көрсөткөндөн кийин окуучуларда маселени чыгарууну пландаштыруу, оригиналдуу чыгарылыштарды издөө, чечүүгө, табууга кызыкчылык көбөйдү. Аларда чыгармачылык изденүү пайда болуп, ар бири жеке чыгарганын көрсөтүп, оюн айтып, өзүнүн чыгарганын туура экенин далилдешке аракеттер күчөдү. Эгерде окуучу натура ой жүгүткөнүн билип турсак дагы ошол заматта сеники натура деп токтотпойбуз, өзүнүн жаңылыштыгын – катасын өзү тапкандай жагдайга алып келебиз. Эгерде окуучу өз алдынча иштей албай жатса же башка чыгаруу жолду өздөштүрөдө кыйналган болсо, анда күчтүү окуучулардын тобуна кошуп аны алга жылдырабыз. Окуучуларда качан гана зарылчылык болгондо гана аракеттенүү, ойлонуу, изденүү башталат эмеспи. Биз ошондой жагдайларды түзүү зарылчылыгы келип чыгат. Буга биз турмуштук маселелерди чыгаруу жолун тандадык. Окуучулар маселенин чыгарылыштарынын ичинен жок дегенде эки же үчөөнү чыгарылышына түшүнөрүн байкадык. Турмуштук маселелерди бир нече ыкмалар менен чыгаруу окуучулардын математикалык билимин жогорулатып, алардын өз алдынча иштөөсү өрчүп, изденүү б.а. чыгармачылыгынын өркүндөшүнө өбөлгө болот деген пикирди тажрыйбага таянып айта алабыз.

Суу башаты булак, билим башаты башталгыч класс дегендей башталгыч класста математиканы окутууну башкы маселе катары карап, аны чечүү жолдору каралган. Окуу программасынын негизинде теорияга таянып окуучулардын маселелерди чыгаруу жөндөмдүүлүгүн өстүрүү багытына багыт жасалган.

Колдонулган адабияттар:

1. Бекбоев И., Ибраева Н.И. Математика (1-4) класс Билим – 2011.

2. Ибраимова К., Ысманов Ж. Маселелер жыйнагы. Билим – 2014.

3. Бекбоев И., Ибраева Н.И. Математика 2-3 (Методикалык колдонмо) Кут аалам – 2011.

*Жанузаков Б.Ш., к.э.н., доцент,
МНУ имени К.Ш.Токтомаматова
Кенетаев М.Д., магистрант,
МНУ имени К.Ш.Токтомаматова*

ЦИФРОВИЗАЦИЯ НАЛОГОВОГО УПРАВЛЕНИЯ И ПЕРСПЕКТИВЫ ЕЕ ВНЕДРЕНИЯ

Аннотация

В данной статье рассмотрены проблемы и представлены возможные пути совершенствования налоговой и таможенной деятельности государственных органов.

Ключевые слова: налоговая система, экономические отношения, налоговое законодательство, налоговое администрирование, налоговый контроль.

DIGITALIZATION OF TAX MANAGEMENT AND PROSPECTS FOR ITS IMPLEMENTATION

Annotation

This article discusses the problems and presents possible ways to improve the tax and customs activities of state bodies.

Key words: tax system, economic relations, tax laws, tax administration, tax control.

Налоговая система — это важнейший элемент рыночных отношений и от нее во многом зависит успех экономических преобразований в стране. В современном цивилизованном обществе налоги — основная форма доходов государства. В структуре всех доходов бюджета государства налоги составляют, по разным оценкам, 80-90%. Рассмотрение налогообложения как средства регулирования предпринимательской активности требует более тщательного рассмотрения элементов налоговой системы для нахождения баланса интересов государства и предпринимательства. Баланс интересов государства и предпринимательства актуален сегодня еще и потому, что в настоящее время существует проблема уклонения от налогов, распространение различных схем ухода от налогов.

Самой актуальной проблемой в современной налоговой системе является проблема противоречивого, нестабильного, двусмысленного истолкования норм налогового законодательства и частые изменения.

Поэтому требуется обработка экономико-правовой и законодательной базы по налогам и сборам, которая в настоящее время не является четкой и стабильной. В свою очередь, несоблюдение, незнание налогового законодательства, а также его недостаточно правовая проработка и недостаточно экономическая обоснованность повышает налоговые риски, причем как государства, так и налогоплательщиков.

Одним из основных критериев, характеризующих состояние налоговой системы является уровень собираемости налогов. Показатель собираемости налогов отражает эффективность функционирования налоговой системы и, в частности, налоговых органов и других органов власти и управления в сфере налогообложения. Показатель собираемости рассчитывается, как соотношение фактически зачисленных и планируемых налоговых доходов за вычетом задолженности по налогам и сборам.

Также следует учесть, что меры налоговой политики сводятся к улучшению налогового администрирования, а также к эффективности контрольной работы налоговых органов. Налоговый контроль является необходимым условием результативного функционирования налоговой системы страны. С помощью проведения и организации грамотного налогового контроля зависит своевременное и полное поступление налоговых доходов в бюджетную систему. Отметим, что налоговый контроль представляет собой комплекс мероприятий по проверке соблюдения законности, целесообразности и эффективности системы налоговых органов в формировании денежных фондов всех

уровней государственной власти в части налоговых доходов, по выявлению резервов увеличения налоговых поступлений в бюджеты, улучшению налоговой дисциплины среди налогоплательщиков, соблюдению ими налогового законодательства.

Проблема преодоления и ликвидации налоговых правонарушений во многом связана с усовершенствованием деятельности самих налоговых органов. Более того, чрезвычайно важным становится эффективное взаимодействие между налоговыми органами. На пример, повышение налоговых ставок может кардинально решить проблему. С одной стороны, это хорошо для государства. Поскольку, чем выше ставка, тем больший объем поступает от налога в казну государства, а с другой стороны, разумно учитывать интересы налогоплательщика, у которого и без того налоговая нагрузка ощутимая. Поэтому к данному вопросу следует подходить осторожно и рационально.

Главная проблема собираемости налогов, которую необходимо решать в самые ближайшие сроки, является отсутствие на сегодняшний день качественного электронного документооборота (цифровизация органов) между всеми участниками процесса налогового администрирования. Так как для правильного исчисления налога необходимо собирать, обрабатывать и периодически актуализировать значительный объем информации.

Например, ведение электронного документооборота между всеми участниками процесса налогового администрирования, т.е. внедрение контрольно-кассовой техники, которая автоматически передает данные о покупках-продажах в налоговые органы.

По поводу цифровизации государственных органов Кыргызстан сейчас находится в активной фазе с точки зрения реализации проекта в области цифровизации в целом. Вообще проект цифровизации является одним из приоритетных направлений Национальной стратегии устойчивого развития 20-40 в нашей стране. Кроме того, существует и функционирует Экспертный совет по вопросам цифровой трансформации. Цифровая трансформация невозможна без участия представителей бизнеса, без активного участия граждан, гражданского сектора и представителей неправительственных организаций.

В связи с этим разработана концепция цифровой трансформации Кыргызской Республики на 2019-2023 годы. Главная цель - устранение коррупции путем построения цифрового общества и развитие экономики в целом, в том числе создание условий для становления цифровой экономики, внедрение новых цифровых технологий в государственное управление, создание цифровых государственных услуг, центров компетенции, инновационных кластеров, новых возможностей для населения страны и условий для экономического рывка, с учетом международного опыта внедрения цифровых инноваций [3].

Цифровизация концентрирована именно на деятельности государственных органов, способствующая улучшению государственного управления, повышению качества услуг населению, оптимальному ведению бизнеса и развитию экономики в целом.

Одним из приоритетов цифровизации является широкое внедрение цифрового сервиса во все сферы жизни общества, в том числе цифровизация налоговой системы страны в целом.

Проект «Цифровизации налоговой системы» должен быть направлен на следующие инициативы:

1.«Электронные счета-фактуры», позволяющие осуществлять реализацию товаров посредством выписки счетов-фактур в электронном виде.

2.«Виртуальный склад», позволяющий осуществлять контроль за перемещением товаров и автоматический подсчет остатков товаров на складе.

3.Формирование децентрализованной базы данных, позволяющей мгновенно отслеживать цепочки финансовых транзакций налогоплательщиков.

4.Повышение собираемости налогов путем интеграции баз данных различных источников, в том числе невозможность применения серых схем; простоту администрирования косвенных налогов; простоту учёта и отчетности для налогоплательщиков.

Необходимо внедрение системы онлайн-касс, которая передает в налоговые органы информацию о проведенных кассовых операциях в режиме реального времени, что сокращает мошенничество, позволяет автоматически оценивать риски, а также снижает необходимость налоговых проверок.

Следует подчеркнуть, что внедрение информационных технологий в налоговое администрирование, также двустороннее и многостороннее сотрудничество становится одним из основных факторов успешного развития налоговых администраций в современном мире.

Повышение собираемости налогов путем интеграции баз данных различных источников заключается в перекрестном анализе сведений из налоговых деклараций, а также из других имеющихся в органах государственных доходов источников.

Международный опыт показывает, что современное налоговое администрирование осуществляется в том числе и на основе сведений, получаемых для целей налогового контроля от бизнеса.

К примеру, сведения об объемах перевозок, а также о потреблении воды, электроэнергии, полученные от предприятий, оказывающих такие услуги, сопоставляются с доходами, отраженными их контрагентами в налоговой отчетности.

Создать такую Базу данных – требование времени. Следует отметить, что реализация всех вышеуказанных мероприятий даст возможность значительно сократить объем теневой экономики и увеличить поступления в бюджет.

В настоящее время Создана рабочая группа по обеспечению реализации Концепции цифровой трансформации «Цифровой Кыргызстан 2019-2023». Данная инициатива будет реализована в тесном сотрудничестве с членами Евразийского экономического союза.

Список использованной литературы

1.Баценков Н.Н. Анализ практики налоговых и судебных органов по рассмотрению споров о взимании НДС // Финансовое право. 2015. № 4. С. 43–48.

2.Источник: <http://kant.kg/2018-12-24/sozdana-rabochaya-gruppa-po-obespecheniyu-realizatsii-kontseptsii-tsifrovoy-transformatsii-tsifrovoy-kyrgyzstan-2019-2023/>

3.Вылкова Е.С. Налоговое планирование. 2-е изд., перераб. и доп. М.: Юрайт, 2016. 440 с.

4.Кашин В.А. Абрамов М.Д. Промышленная политика и налоговое регулирование. М.: ИПР РАН, 2015. 164 с.

5.Пансков В.Г. Собираемость НДС: резервы есть, возможности не используются // Финансы. 2016. № 3. С. 22–27.

*Жанузаков Б.Ш., к.э.н., доцент,
МНУ имени К.Ш.Токтомаматова
Турсунбаева Н.А., магистрант,
МНУ имени К.Ш.Токтомаматова*

ОЦЕНКА ЭФФЕКТИВНОСТИ ПРИНЯТИЯ УПРАВЛЕНЧЕСКИХ РЕШЕНИЙ

Аннотация

В статье излагаются вопросы оценки эффективности принятия управленческих решений.

Ключевые слова: Управленческий учет, эффективность, управленческий решений, система управления, риск

ASSESSMENT OF THE EFFECTIVENESS OF MANAGEMENT DECISIONS

Annotation

The article describes the issues of evaluating the effectiveness of managerial decision making.

Keywords: Management accounting, efficiency, management decisions, management system, risk

Необходимость эффективного управления производственным потенциалом предприятия в условиях неопределенности поведения экономического субъекта, оценивая возможные ситуации и делая выбор из нескольких альтернативных вариантов, нужно принимать важные решения, предопределяет необходимость создания на предприятии единой учетно-управляющей системы как - управленческий учет.

Как уже нами было отмечено в первой главе, управленческий учет, связывая процесс управления с учетным процессом, использует только ему присущие методы, способы, приемы и принципы. В предприятия управленческий учет дает возможность оценивать действенность принимаемых решений и мер путем соотношения достигнутых результатов с целями и затратами на достижение планов. Вся система управленческого учета позволяет использовать данные учета для предупреждения нежелательных отклонений при выполнении производственной программы, планы и последствий принимаемых управленческих решений.

Изменения, происходящие в хозяйственной деятельности предприятия, требуют постоянного и оперативного вмешательства, разработки и принятия разнообразных управленческих решений. Как всегда, процесс принятия решений отождествляется с процессом управления. В повседневной практике управленческое решение есть продукт труда, профессионализма компетентности мыслительной деятельности человека.

Процесс принятия решений проявляется в способности преобразовать сложнейшую информацию в простые, доступные, понятные, определенные планы и указания. При этом необходимым условием является понятность, простота и ясность принимаемых управленческих решений.

Лицо, принимающее решения, должно обладать необходимыми качествами, разносторонними теоретическими знаниями, практическими навыками, способностью к управлению, опытом разработки управленческих решений, компетентности и профессионализма, чтобы обеспечить их высокую эффективность и избежать нежелательных последствий.

Чаще всего это аналитические, творческие, организаторские способности. Аналитические способности предполагают четкое и ясное представление об управляемом объекте на основе, полученной о нем качественной и достоверной информации. Аналитик в предприятии также как врач, которые поставляет диагноз больного. Таким образом, аналитика производственной деятельности важна не только для выявления недостатка в процессе деятельности, а необходимо для принятия решения.

Творческие способности руководителей предполагают гибкость, понимание целей и задач деятельности объекта управления, умение давать правильную оценку и предвидеть последствия принимаемых решений. Организаторские способности должны обеспечивать

их реализацию путем их контролировать. На любом иерархическом уровне управления и уровне информационного обеспечения реализация творческого потенциала и организаторских способностей руководителя необходима, важна и обязательна.

В системе управления предприятием учетно-аналитическая информация приобретает наибольшее значение. Она является средством обоснования управленческих решений, без которой процесс воздействия управляющей системы на управляемую объекту и их взаимодействия невозможен.

В системе сложных производственных отношений информация, извлекаемая в системе бухгалтерского учета, является основополагающей базой установленного порядка планирования, разработки, принятия и исполнения решений при воздействии на производственные процессы и их реализации.

В системе контроля и управления ресурсами важным источником информации является бухгалтерский учет. Бухгалтерский учет реализуется собственными способами и методами.

В системе управления целевая направленность и эффективность управленческого воздействия определяется качеством информации, предоставленной лицу, принимающему нужные решения. В управлении системы получаемые информация по ее полноте и четкости отражает реально существующие условия, то, естественно, это должно обеспечить оперативность, своевременность и качество принимаемых управленческих решений и их последствий.

Таким образом, все показатели, используемые в системе руководства и управления производственно-хозяйственной и финансово-экономической деятельностью предприятия, формируются, прежде всего, в системе бухгалтерского учета. Бухгалтерские информации необходимо важно в системе управления организацией.

Эффективное использование имеющихся ресурсов - одна из важнейших задач современного руководителя. На практике успешное выполнение в целях подготовки и принятия тех или иных управленческих решений зависит от информированности руководства наличия имеющихся ресурсов.

Основные требования, предъявляемые к бухгалтерской информации является: достоверность, полнота, ясность, своевременность, непротиворечивость и экономичность. Качественная, вполне достоверная учетная информация позволяет уменьшить вероятность принятия неверных, ошибочных решений и обуславливает достижения цели.

Через управленческое решение реализуется процесс управления экономикой предприятия: затратами, результатами, себестоимостью, техникой, технологией, складывающимися внутренними и внешними экономическими отношениями, рынком, социальным обеспечением, государственной нормой. В экономике его подготовку можно назвать общей технологией разработки принимаемых управленческих решений

В исследовании выяснилось, что организация разработки управленческих решений с учетом сложности технологического и иного процесса включает различные этапы, операции и процедуры, является весьма важной особенностью работы руководителя. В условиях рыночной экономике успешное решение проблемы во многом зависит от организации поиска оптимального решения. Оптимальное решение принимается от выбора варианта принимаемого решения.

Процесс разработки управленческих решений предполагает определение целей предприятия, поиск вариантов различных экономических вопросов, расчет возможных затрат на достигаемые планы и потерь от ведения процесса, построение логической или математической модели с учетом различных факторов, определение меры риска существующие и не существующие, оценку эффективности полученных результатов.

Основными особенностями процесса разработки и принятия управленческих решений в системе управления предприятием является не только учет факторов иерархического уровня (цех, участок, бригада, склад), тип решаемых задач, применяемые

методы, степень использования технических средств, а также другие факторы и риски не зависящие в предприятии.

Современная наука и практика предполагают широкий выбор методов разработки управленческих решений: среди них методы инверсии, аналогии, фантазии, «мозговой атаки», морфологического анализа и др. В отечественной практике чаще используются методы, основанные на интуиции руководителей, базирующиеся на логике, здравом смысле, практическом опыте, доказательствах. Однако, в условиях автоматизации и электронной цифровизации общества методы разработки управленческих решений должно базироваться с учетом знания управления компьютерной или иной технологии.

При глубоком изучении проблемы выяснилось, что используются научные методы, основанные на исследовании, такие, как системный анализ, исследование операций, математическое моделирование, применение электронно-вычислительной техники. Таким образом, современного метода управления бизнеса необходимо технологический разум руководителя.

Также для принятия правильного управленческого решения необходимо выполнить полный расчет затрат и потерь, выбрать вариант с наименьшим ущербом для предприятия. При этом необходимо учитывать социально-экономические последствия: простои, срыв поставок, невыполнение заказов потребителей, вовлечение смежных производств, а также политические ситуации.

Как видно, что процесс принятия управленческих решений должен быть ориентирован на их разработку с целью поиска оптимальных результатов. В условиях рынка принятие оптимального варианта в процессе любого дела важна.

Оптимальность принимаемых управленческих решений определяется путем поиска таких решений, при которых мера общей эффективности будет максимальной по сравнению другим вариантам, если это касается объемов выпускаемой продукции, дохода, прибыли, либо минимальной, если в качестве меры принят показатель затрат, потерь, себестоимости. Здесь можно утверждать, что принимаемое решение должно обеспечить максимум прибыли или минимум потерь. Но такое правило в оптимальности найти крайне трудно.

В исследовании выяснилось что, среди многообразия управленческих решений, принимаемых руководителем, особую трудность в теоретическом и методологическом плане представляют вопросы оценки эффективности управленческих решений, как и управления в целом. Встречается в трудах изученных, что эффективность управленческих решений оценивается, чаще всего, на качественном уровне. В составе качественных показателей эффективности управленческих решений наиболее важными считаются следующие:

- своевременность принятия правильного решения;
- степень научной обоснованности;
- использование прогрессивного опыта и практики;
- стоимость и сроки реализации;
- эффективность деятельности руководителя;
- степень риска при реализации управленческого решения.

Эффективность с точки зрения работы руководителя, его непосредственных обязанностей и деятельности определяется наиболее результативностью процесса управления как совокупностью принятых и реализованных управленческих решений простой и доступной формой оценки эффективности принимаемых управленческих решений является сопоставление затрат и результатов (рис.2.1). Эта форма оценки является основной при выборе экономически выгодного варианта. Но при этом экономическую выгоду принимаемых управленческих решений необходимо сочетать с оценкой качественных факторов и наличием рисков.

Неопределенность возникает от недостаточно обоснованное решения руководителей по причине некомпетентности. Риск в процессе принятия управленческих решений характеризует о невозможности получения запланированных результатов. Риск и неопределенность обладают одинаковой сущностью и взаимосвязанности.

Как качественный показатель экономической эффективностью принимаемого управленческого решения должна определяться в предприятии.

Литература

1.Абрютина М.С., Грачев А.В. Анализ финансово-экономической деятельности предприятия: Учеб. пособие. - 3-е изд., перераб. и доп. - М.: Дело и Сервис, 2011.

2.Крамаровский Л.М., Максимова В.Ф. Оценка качества бухгалтерского учета на предприятиях. - М.: Финансы и статистика, 2010. .

3.Мишин Ю.А., Долгое В.П., Долгов А.П. Учет и анализ: Проблемы качественной обработки учетной информации / Учеб. пособие. / Кубанский госуниверситет. - Краснодар, 2005.

*Мамытов Т.Т., к.э.н., доцент,
МНУ имени К.Ш.Токтомаматова
Аскаралиева Б., магистрант,
МНУ имени К.Ш.Токтомаматова*

РОЛЬ КОНКУРЕНЦИИ В СОВРЕМЕННОМ ЭТАПЕ

Аннотация

В данной статье рассмотрены факторы, виды конкуренции, а также пути повышения конкурентоспособности предприятия. Одним из элементов рыночного механизма саморегулирования является конкуренция. Конкуренция - соперничество между участниками рыночного хозяйства за наиболее выгодные сферы приложения капитала, за лучшие условия производства, купли-продажи товаров. Конкурентоспособность возникает в рыночных обстановках, когда выходит на рынок несколько производителей схожего товара.

Ключевые слова: конкуренция, конкурентоспособность, предприниматель, дифференцированный спрос, добросовестная и недобросовестная конкуренция, конкурентность рынка сервисное обслуживание, ассортимент.

THE ROLE OF COMPETITION AT THE PRESENT STAGE

Annotation

This article discusses factors, types of competition, as well as ways to improve the competitiveness of the enterprise. One of the elements of the market mechanism of self-regulation is competition. Competition - rivalry between participants in a market economy for the most profitable areas of capital investment, for the best conditions for the production, sale and purchase of goods. Competitiveness arises in market conditions when several manufacturers of similar goods enter the market.

Key words: competition, competitiveness, entrepreneur, differentiated demand, fair and unfair competition, market competition, after-sales service, assortment.

Современная рыночная экономика представляет собой сложнейший организм, состоящий из огромного количества разнообразных производственных, коммерческих, финансовых и информационных структур, взаимодействующих на фоне разветвлённой системы правовых норм бизнеса, и объединяемых единым понятием - рынок.

По определению рынок - это организованная структура, где "встречаются" производители и потребители, продавцы и покупатели, где в результате взаимодействия спроса потребителей (спросом называется количество товара, которое потребители могут купить по определённой цене) и предложения производителей (предложение - это количество товара, которое производители продают по определённой цене) устанавливаются и цены товаров, и объёмы продаж. При рассмотрении структурной организации рынка определяющее значение имеет количество производителей (продавцов) и количество потребителей (покупателей), участвующих в процессе обмена всеобщего эквивалента стоимости (денег) на какой-либо товар. Это количество производителей и потребителей, характер и структура отношений между ними определяют взаимодействие спроса и предложения.

Ключевым понятием, выражающим сущность рыночных отношений, является понятие конкуренция (лат. *conspicere* - сталкиваться, состязаться). Конкуренция является необходимым и определяющим условием нормального функционирования рыночной экономики. Но как любое явление имеет свои плюсы и минусы. К положительным чертам можно отнести: активизацию инновационного процесса, гибкое приспособление к спросу, высокое качество продукции, высокую производительность труда, минимум издержек, внедрение новых технологий, реализацию принципом оплаты по количеству и качеству труда, возможность регулирования со стороны государства. К негативным чертам можно отнести: "победа" одних, "поражение" других, различие в условиях деятельности, что ведёт к нечестным приёмам, чрезмерная эксплуатация природных ресурсов, экологические нарушения и другое.

Конкуренция это центр тяжести всей системы рыночного хозяйства, тип взаимоотношений между производителями по поводу установления цен и объёмов предложения товаров на рынке. Это конкуренция между производителями. Аналогично определяется конкуренция между потребителями как взаимоотношения по поводу формирования цен и объёма спроса на рынке. Стимулом, побуждающим человека к конкурентной борьбе, является стремление превзойти других. В соперничестве на рынках речь идёт о заключении сделок и о долях участия в рыночной сфере. Конкурентная борьба это динамический (ускоряющий движение) процесс обеспечения рынка товарами. В качестве средств в конкурентной борьбе для улучшения своих позиций на рынке компании используют например: качество изделий, цену, сервисное обслуживание, ассортимент, условия поставок и платежей, информацию через рекламу.

В конкурентных экономических условиях предприниматели самостоятельно ищут потребителей, чтобы обеспечить цели своей деятельности: максимизацию прибыли, расширение объёма продаж, увеличение доли на рынке. Конкуренция понуждает предпринимателей к эффективным действиям на рынке, заставляя их предлагать потребителям более широкий ассортимент товаров и услуг по более низким ценам и лучшего качества.

Именно это способствует прогрессу экономики - эффективность производства повышается, создаются условия для концентрации ресурсов в наиболее результативных секторах экономики. Конкурентное окружение побуждает предпринимателей активно внедрять инновации, совершенствовать технологии и рационально использовать ограниченные ресурсы. В конечном счёте растёт благосостояние потребителей, снижаются цены на традиционные виды продукции и услуг, на рынке постоянно появляются новые товары и новые производители. Давая потребителю право выбора, рыночная конкуренция обеспечивает оздоровление экономики, не позволяя действовать неэффективным предпринимателям.

В то же время для любого хозяйствующего субъекта характерно стремление к монополии, к вытеснению конкурента с рынка, к расширению сферы своей деятельности. Приобретая и усиливая рыночную власть предприниматели стремятся установить контроль над ценами и факторами определяющими деятельность предприятия на рынке. Во имя сохранения своей рыночной власти и контроля за ситуацией на рынке могут совершаться действия ограничивающие конкуренцию, создаваться искусственные барьеры для входа на рынок, заключаться антиконкурентные соглашения, например об ограничениях объёма продаж, фиксации цен, разделе рынка. В свою очередь ограничение конкуренции существенно искажает действие рыночных сил, приводит к нерациональному распределению общественных ресурсов, негативно сказывается на хозяйственной деятельности.

Одним из элементов рыночного механизма саморегулирования является конкуренция. Конкуренция - соперничество между участниками рыночного хозяйства за наиболее выгодные сферы приложения капитала, за лучшие условия производства, купли-продажи товаров.

Она обуславливается суверенным правом каждого из субъектов рынка на реализацию своего экономического потенциала, а это неизбежно приводит к столкновению их интересов, к достижению поставленных ими целей за счет ущемления интересов других участников рыночных отношений. Конкуренция порождается объективными условиями: экономической обособленностью субъектов рынка, их зависимостью от хозяйственной конъюнктуры.

Цель каждого субъекта - максимизация прибыли, а следовательно, и расширение масштабов хозяйственной деятельности. Это с неизбежностью приводит к взаимной борьбе предпринимателей за наиболее выгодные условия производства и сбыта товаров, рост объёмов производства, и они выступают по отношению друг к другу как соперники или конкуренты.

Если предложение какого-либо товара превышает спрос, то усиливается конкурентная борьба между продавцами. Каждый из них, чтобы реализовать свой товар, вынужден снижать цену, что, как правило, ведет к сокращению производства данного товара. Если спрос превышает предложение, то конкурировать друг с другом вынуждены покупатели. Чтобы приобрести дефицитный товар, они предлагают более высокую цену. Цена повышается, и это стимулирует увеличение предложения данного товара.

В зависимости от состояния рынка выделяются: свободная («совершенная») конкуренция и несовершенная конкуренция. По методам осуществления различают ценовую и неценовую конкуренции. Ценовая конкуренция - соперничество предпринимателей за извлечение дополнительной прибыли на основе снижения цен на продукцию без изменения ее ассортимента и качества. Снижение цены теоретически возможно: за счет снижения издержек производства; за счет снижения прибыли. Неценовая конкуренция основана на предложении товаров более высокого качества, дифференциации продуктов, рекламе, стимулировании сбыта, послепродажном обслуживании.

Исторически конкуренция в рыночной экономике начиналась с преобладания методов ценового соперничества над неценовыми методами. В современных условиях наблюдается преобладание неценовых методов над ценовыми. Основу соперничества между фирмами составляет борьба за дифференцированный спрос. Выделяют также добросовестную и недобросовестную конкуренции.

Недобросовестная конкуренция - конкуренция с применением методов конкурентной борьбы, связанных с нарушением принятых на рынке норм и правил конкуренции: демпинг; установление дискриминационных цен или коммерческих условий; тайный сговор на торгах и создание тайных картелей; ложная информации и реклама, вводящая в заблуждение; недобросовестное копирование (имитация) товаров конкурентов; промышленный шпионаж и т.д. Недобросовестная конкуренция запрещена положениями законодательства по борьбе с ограниченной деловой практикой, по охране прав потребителей, по контролю за монополиями, гражданским и уголовным кодексами.

Тем не менее, конкуренция имеет важное значение в экономической жизни общества, стимулируя деятельность хозяйствующих субъектов.

Конкурентность рынка определяется теми пределами, в рамках которых отдельные фирмы способны воздействовать на рынок, т.е. оказывать влияние на условия реализации своей продукции, прежде всего на цены. Чем меньше отдельные фирмы оказывают влияние на рынок, где они реализуют свою продукцию, тем более конкурентным считается рынок. Наивысшая степень конкурентности рынка достигается тогда, когда отдельная фирма не оказывает никакого подобного влияния. В этом случае на рынке действует так много фирм, что каждая из них в отдельности никак не воздействует на цену товара, а воспринимает ее как величину, определяемую рыночным спросом и предложением. Такой рынок называется совершенно конкурентным.

Фирмы, действующие в условиях совершенно конкурентного рынка, не ведут между собой конкурентной борьбы. Считается, что рыночная структура характеризуется совершенной конкуренцией, если выполняются следующие условия:

- первое имеется множество покупателей и продавцов данного товара, причем каждый из них производит (покупает) малую долю общего рыночного объема;
- второе: товар должен быть совершенно однородным с точки зрения покупателей, и все покупатели должны быть одинаковы с точки зрения продавцов;
- третье отсутствуют входные барьеры (условия, затрудняющие фирменвичку возможность равноценно конкурировать с фирмами, закрепившимися ранее на этом рынке) для вступления в отрасль нового производителя;
- четвертое на чисто конкурентном рынке отдельные фирмы не оказывают влияния на рыночные цены;
- пятое полная информация всех участников рынка, т.е. каждый покупатель осведомлен о ценах всех продавцов и любом изменении цен любым продавцом;

- шестое рациональное поведение всех участников рынка, преследующих собственные интересы.

Очевидно, что совершенная конкуренция весьма редка на практике. С чем связано поистине уникальное значение этого понятия в теории? Дело в том, что совершенная конкуренция позволяет построить некую идеальную модель функционирования экономики, в сравнении с которой можно изучать реальные рыночные структуры, причем оказывается, что модель совершенно конкурентного рынка вполне удовлетворительное приближение к действительности для многих реальных рынков, например, сельское хозяйство, биржи. Если какое-либо из условий рынка совершенной конкуренции не выполняется, то имеет место несовершенная конкуренция.

В целом же, конкуренция несёт меньше негативных моментов, чем положительных; конкуренция - значительно меньшее зло, чем монополия, злоупотребляющая своим положением в экономике.

Нельзя не отметить тот факт, что конкуренция и сотрудничество дополняя друг друга, создают единый рыночный механизм, способствующий экономическому росту, что в конечном итоге приводит к благосостоянию общества.

Конкуренция - определяющее условие поддержания динамизма в экономике, и в условиях конкуренции создаётся большее национальное богатство при меньшей стоимости каждого вида продукции по сравнению с монополией и плановой экономикой.

Таким образом, конкуренция имеет большое значение для развития предприятия в условиях социально-экономического кризиса.

Библиографический список

1. Андреева, Л.Т. Взгляд на систему конкурентоспособности как доминанту устойчивого развития экономики// «Экономист» №1, 2016 г.
2. Бобров, Н.Т. Конкурентная борьба// «Маркетинг» №5, 2015 г.
3. Борисов, Е.Ф. Экономическая теория. Курс лекций для студентов вузов. - М.: «Знание» ЦИНО, 2012.
4. Виханский, О.С. Менеджмент. 3-е изд. - М.: Гардарики, 2009.
5. Годин, А.М. Маркетинг: Учеб. - М.: ИТК «Дашков и К», 2009.

*Кокуева Э.С., э.и.к., доцент,
К.Ш. Токтомаматов атындагы ЭАУ
Боранов И.Р., магистрант,
К.Ш. Токтомаматов атындагы ЭАУ*

ИШКАНАНЫН АТААНДАШТЫККА ЖӨНДӨМДҮҮЛҮГҮНҮН ТЕОРИЯЛЫК НЕГИЗДЕРИ

Аннотация

Макалада учурдагы шарттарда ишканалардын атаандаштыкка жөндөмдүүлүгүнүн теориялык маңызы жана негиздери ачылат.

Негизги сөздөр: Ишкананын атаандаштык жөндөмдүүлүгү, атаандаштык даражасын баалоо, компаниянын атаандаштык артыкчылыктары, өндүрүштүн пайдалуулугу, жогорку технологиялык продуктулар.

ТЕОРЕТИЧЕСКИЕ ОСНОВЫ КОНКУРЕНТОСПОСОБНОСТИ ПРЕДПРИЯТИЯ

Аннотация

В статье раскрывается теоретическая сущность и основы конкурентоспособности предприятия в современных условиях.

Ключевые слова: Конкурентоспособность предприятия, оценка степени конкурентоспособности, конкурентные преимущества фирмы, рентабельность производства, наукоёмкость продукции.

THEORETICAL FOUNDATIONS OF ENTERPRISE COMPETITIVENESS

Annotation

The article reveals the theoretical essence and foundations of enterprise competitiveness in modern conditions.

Keywords: Competitiveness of the enterprise, assessment of the degree of competitiveness, competitive advantages of the company, profitability of production, high technology products.

Экономиканын байланышы болгон атаандаштардын ишин эсепке албастан ишканалардын иштеши өзүнчө мүмкүн эмес. Атаандаштык чөйрөсүндөгү жашоо - бул уюмдун бар экендигин эң туура аныктоочу фактор. Атаандаштык чөйрөсүндөгү жашоо - бул уюмдун бар экендигин эң туура аныктоочу фактор. Атаандаштыктын өзү бизге чыныгы уюмдардан талап кылынган лидерлерди изоляциялоого мүмкүндүк берет, алар чындап эле жогорку сапаттагы жана заманбап турмуш-тиричилик үчүн керектүү товарларды жана кызматтарды өндүрө алышат.

Ошондуктан атаандаштарды изилдөө жана ушундан улам, жеке уюмдун атаандаштыкка жөндөмдүүлүгүн жогорулатуу үчүн негизделген чечим кабыл алуу өтө маанилүү. Атаандаштыктын оң жана терс жактары да бар.

Атаандыштыктын оң жактарына төмөнкүлөр кирет:

1) бул илимий жана техникалык прогресстин өнүгүшүнө өбөлгө түзүп, эң мыкты технологияны колдонууга, ресурстарды сарамжалдуу пайдаланууга түрткү берет. Анын жүрүшүндө экономикалык жактан натыйжасыз өндүрүш, эскирген жабдуулар, сапатсыз товарлар жуулат;

2) суроо-талаптын өзгөрүүсүнө, өндүрүш чыгымдарынын арзан болушуна алып келет, баанын көтөрүлүшүнө жана айрым учурларда аларды төмөндөтүүгө жол бербейт;

3) белгилүү бир деңгээлде капиталдын кирешелүүлүгүн жана экономиканын бардык тармактарындагы эмгек акынын деңгээлин теңдейт.

Атаандыштыктын терс жактарына төмөнкүлөр кирет:

1) бизнеске белгилүү бир туруксуздукту берет, жумушсуздукка, инфляцияга жана банкротко шарт түзөт;

2) кирешелерди бөлүштүрүүгө алып келет жана алардын адилетсиз бөлүштүрүлүшүнө шарт түзөт;

3)анын кесепети товарларды ашыкча өндүрүү жана өндүрүштүн төмөндөшүнүн мезгилинде кубаттуулуктарды толук жүктөбөө болушу мүмкүн.

Атаандаштарды контролдоо, компетенттүү мамиле жасоодон жана уюмдун жетекчилигинин ыкчам жана туура иш-аракеттери кардардын конкреттүү керектөөлөрүн башкаларга караганда эрте жана жакшы канааттандырууга мүмкүндүк берет.

Атаандаштардын күчтүү жана алсыз жактарын аныктаганда гана биз алардын потенциалын, максаттарын жана стратегияларын туура баалай алабыз, бул келечекте атаандаштын алсыз жеринде стратегиялык жактан так багыт алууга мүмкүндүк берет. Бул алардын атаандаштык артыкчылыктарын кеңейтүүнүн туура жолу болот.

Атаандаштык - бул ишкананын негизги мүнөздөмөлөрү: сапаты, актуалдуулугу, өндүрүш технологиясы, акыркы керектөөчүлөр үчүн жеткиликтүүлүгү сыяктуу татаал жана ар тараптуу түшүнүк.

Бул концепциянын көп тараптуулугу уюм тарабынан өндүрүлгөн товарлардын жана кызмат көрсөтүүлөрдүн сапат, техникалык, экономикалык жана эстетикалык мүнөздөмөлөрү сыяктуу факторлорго гана эмес, коммерциялык мүнөздөмөлөрдүн жана аларды жүзөгө ашыруунун шарттарынын маанилүүлүгүнө байланыштуу рыноктун талаптарына жана өзгөчө керектөөчүлөрдүн талаптарына(баа, жеткирүү убактысы, сатуу, жарнама, тейлөө) ылайык келиши менен аныкталат.

Компаниянын ийгилиги рыноктун жана керектөөчүлөрдүн керектөөлөрүнө ылайык келген товарларды жана кызматтарды сунуш кылуу мүмкүнчүлүгү менен аныкталат. Демек, ишкананын атаандаштыкка жөндөмдүүлүгү сыяктуу көп маанидеги аспектинен көңүл буруу абдан маанилүү.

Ишкананын атаандаштыкка жөндөмдүүлүгү анын өлкөнүн жана чет өлкөлөрдөгү башка өнөр жай ишканаларына салыштырмалуу артыкчылыгы. Атаандаштык - бул компаниянын ажырагыс сапаты эмес, демек, компаниянын атаандашуу жөндөмүн бир эле тармакка таандык компаниялардын тобунда же окшош товарларды (кызматтарды) чыгарган компаниялардын тобунда гана баалоого болот. Атаандаштык жөндөмүн мамлекеттин масштабында же дүйнөлүк рынокто фирмалардын ортосундагы бири-бирин салыштыруу аркылуу гана аныктоого болот.

Ошентип, компаниянын атаандаштыкка жөндөмдүүлүгү салыштырмалуу түшүнүк болуп саналат: мисалы, региондук тармактык топтордогу бир эле компания атаандаштыкка жөндөмдүү деп таанылышы мүмкүн, бирок дүйнөлүк базардын же анын сегменттеринин чегинде эмес.

Атаандаштыкка жөндөмдүүлүк даражасын баалоо, б.а. башка компанияларга салыштырганда компаниянын атаандаштык артыкчылыгынын мүнөзүн аныктоо биринчи кезекте салыштыруу үчүн негизги объекттерди тандап алуудан, башкача айтканда, өлкөнүн өнөр жайындагы же чет өлкөлөрдөгү алдыңкы компанияны тандоодон башталат. Мындай алдыңкы компания төмөнкү параметрлерге ээ болушу керек:

- анын жардамы менен канааттандырылган керектөөлөрдүн өзгөчөлүктөрүнө ылайык буюмдардын мүнөздөмөлөрүнүн ылайыктуулугу;
- товарлар багытталган рынок сегменттеринин ылайыктуулугу;
- фирма иштеп жаткан жашоо циклинин фазасынын ченемдүүлүгү.

Ошентип, бир фирманын экинчисинен атаандаштык артыкчылыгын, эки фирма да рыноктун сегменттерине байланыштуу кардарлардын бирдей керектөөлөрүн канааттандырган учурда баалоого болот.

Андан тышкары, фирмалар болжол менен жашоо циклинин бирдей баскычтарында турушат. Эгерде бул шарттар аткарылбаса, салыштыруу туура эмес болот.

Андан ары, атаандаштыкка жөндөмдүүлүк компаниянын ресурстарын пайдалануунун натыйжалуулугун чагылдырат, ага баа берүү үчүн ресурстарды пайдалануунун натыйжалуулугунун критерийлерин тандоо керек. Эгерде фирманын иш-аракеттери киреше табууга байланыштуу болсо жана ресурстардын жалпы суммасы акчалай мааниде бааланып жатса, фирманын ресурстарды пайдалануунун

натыйжалуулугун өндүрүштүн кирешелүүлүгүнүн көрсөткүчү менен баалоого болот, ошондой эле белгилүү бир мезгилде алынган кирешенин өндүрүш чыгымдары катары бааланган ошол эле мезгилде сарпталган ресурстарга катышы.

Мындан тышкары, компаниянын атаандаштыкка жөндөмдүүлүгүн объективдүү баалоо үчүн, анын жетекчилиги, айрыкча, өлкөнүн чегинен тышкары, рынокту көзөмөлдөө мүмкүнчүлүгүнө муктаж.

Азыркы учурда, компаниянын алдыңкы компаниялар менен күрөшүүдө атаандаштыкка жөндөмдүү болушу үчүн, өндүрүштү уюштурууга жана башкарууга мурунку лидерлер карагандай мамиле жасоо керек.

Биринчиден, инвестициялык саясатта, ишкананы техникалык реконструкциялоодо, жаңы жабдууларды жана технологияларды киргизүү процессинде жаңы мамилелер керек.

Ишкананын атаандаштык жөндөмдүүлүгү атаандаштыкка жөндөмдүү компоненттер деп эсептелген бир катар факторлорго көз каранды. Аларды үч факторго бөлүүгө болот:

-техникалык жана экономикалык;

-коммерциялык;

-ченемдик-укуктук.

-Техникалык жана экономикалык факторлор төмөнкүлөрдү камтыйт: сапат, сатуу баасы жана продукцияны же кызматтарды эксплуатациялоо (пайдалануу) же керектөө наркы. Бул компоненттер өндүрүмдүүлүккө жана эмгек сыйымдуулугуна, өндүрүш чыгымдарына, жогорку технологиялык продуктуларга ж.б. жараша болот.

Компаниянын жогорку атаандаштыкка жөндөмдүүлүгү рынок шартында жогорку кирешенин кепилдиги болуп саналат. Ошол эле учурда компаниянын максаты атаандаштыкка жөндөмдүү деңгээлге жетүү, ага жетишээрлик узак мезгил аралыгында аман калууга жардам берүү. Ушуга байланыштуу, кандайдыр бир уюм, өзгөрүлүп жаткан базар шарттарында ишкананын жөндөмүн өнүктүрүүнү стратегиялык жана тактикалык башкаруу көйгөйүнө туш болот.

Атаандаштыкка жөндөмдүүлүктү башкаруу товарды системалуу өркүндөтүү, сатуунун жаңы каналдарын, кардарлардын жаңы топторун туруктуу издөө, тейлөө кызматын өркүндөтүү, жарнамалоо боюнча иш-чаралардын комплексин камтыйт. Ишкананын атаандашууга жөндөмдүүлүгүнүн негизи болуп, анын продукцияларынын атаандаштык деңгээли саналат.

Компания рынокто атаандаштар менен туруктуу атаандаштыкта иштейт. Атаандаштык чөйрөнүн абалы жана атаандаштардын аракеттери компаниянын маркетингдик чечимдерине, анын пландарына жана саясатына таасир этет. Атаандаштыктын үч негизги түрү бар:

Функционалдык - бирдей муктаждыкты канааттандырган ар кандай товарлардын (кызматтардын) ортосунда ушундай атаандаштык орун алат (мисалы, автомобиль жана темир жол транспорту);

Түрдүү - атаандашуунун бул түрү бир эле типтеги товарлардын (кызматтардын) ортосунда болот, бирок жок дегенде бир орчундуу айырмачылыкка ээ (мисалы, кыймылдаткыч күчү ар кандай мотоциклдер);

Предметтик - дээрлик бирдей касиетке ээ ар кандай өндүрүүчүлөрдүн товарларынын ортосундагы атаандаштык.

Атаандаштык чөйрөсү жөнүндө маалыматтарды чогултуу, адатта, төмөнкү суроолорго жооп алуу үчүн баштапкы маалыматтарды алуу үчүн жүргүзүлөт:

- рынокто иштеп жаткан кайсы уюмдар компаниянын атаандаштары болуп саналышат;

- Ар бир атаандаш ар кандай рынок үлүшүн ээлейт;

- Атаандаштар кандай маркетингдик программаларды колдонушат жана алар канчалык натыйжалуу;

- компаниянын маркетинг иш-аракеттерине атаандаштар кандай жооп кайтарышат;

- Өмүр циклинин кайсы баскычында атаандаштардын өнүмдөрү эсептелет;

- атаандаштардын финансылык абалы, алардын уюштуруу түзүмү жана башкаруу деңгээли кандай;

- Атаандаштардын стратегиясы кандай жана алар рынок үчүн күрөшүүдө кандай ыкмаларды колдонушат.

Атаандаштарды изилдөө компанияга кандай рынокто иштей тургандыгы жөнүндө түшүнүк берип гана койбостон, өзүнүн ишмердүүлүгүн атаандаштар менен салыштырууга мүмкүнчүлүк берет. Мындай салыштыруу өтө пайдалуу, анткени ал компанияга атаандаштарынан артыкчылыкка ээ болуу же алардын артта калуусун жок кылуу үчүн күч-аракеттерин жана каражаттарын кайсы багыттарда топтошу керектигин аныктоого мүмкүнчүлүк берет.

Атаандаштардын мүнөздөмөлөрүн талдоо жана аларды компаниянын тийиштүү мүнөздөмөлөрү менен салыштыруу, адатта, параметрлердин төрт негизги тобу боюнча жүргүзүлөт:

- товарлар жана кызмат көрсөтүүлөр (сапат, бренддин кадыр-баркы, таңгактоо, кызмат мөөнөтү, кепилдик мөөнөтү, сатуудан кийинки тейлөө деңгээли, техникалык мүнөздөмөлөрү, стили, ишенимдүүлүгү, пайдалануунун ыңгайлуулугу, ар тараптуулугу, көлөмү ж.б.);

- баа (тизмектин баасы, арзандатуу шарттары, арзандатуулардын көлөмү, эсептешүүлөрдүн шарттары, төлөө шарттары жана башкалар).

- бөлүштүрүү каналдары (товарларды жеткирүү мүмкүнчүлүгү, аймактык кампалар тармагы, ортомчулар, базарда таратуу каналдары менен камсыз кылуу ж.б.);

- Жарнамалоо (реклама, PR, сатууну илгерилетүү, жеке сатуу).

Компаниянын ийгилигине жетишүү жогорку атаандаштыкка жөндөмдүүлүктү туруктуу кармап туруу менен байланыштуу. Атаандаштык абсолюттук мааниге ээ эмес. Ал жогорудагы параметрлердин комплексинен турат, алардын ар бири атаандаштардын окшош параметрлерине салыштырмалуу кабыл алынат.

Жогорку атаандаштык атаандаштардын ар дайым алга илгерилеши менен камсыз кылынат: жаңы продуктыларды рынокко киргизүүдө, кардарларды тейлөө деңгээлинде, өндүрүш чыгымдарын төмөндөтүүдө, маркетингдин жаңы ыкмаларын киргизүүдө ж.б.у.с.

Интернет компаниялары үчүн товарларга төлөө ыңгайлуулугу (колдонулган төлөм тутумдары), заказдарды иштеп чыгуу жана жеткирүү ылдамдыгы, сайтта навигациянын ыңгайлуулугу, веб-сайттын дизайны, клиенттерди тартуу жана кармап калуунун жаңы ыкмаларын иштеп чыгуу жана жайылтуу ж.б. сыяктуу атаандаштардан алдыда болуу маанилүү. Бул үчүн, компания негизги атаандаштардын абалы жөнүндө ар дайым билип турушу керек.

Ошентип, атаандаштык чөйрөсүн изилдөө үзгүлтүксүз болууга жана учурдагы абалды гана эмес, ошондой эле өнүгүп келе жаткан тенденцияларды да чагылдырышы керек. Компания мындай изилдөөлөрдүн натыйжасында алынган маалыматтарга трендик анализди атаандаштык чөйрөсүндөгү өзгөрүүлөрдү болжолдоо үчүн колдонуп, кырдаалдагы жагымсыз өзгөрүүлөр үчүн алдын-ала кадамдарды жасашы керек.

Колдонулган адабияттар

1.Голубков Е.П. Маркетинговые исследования: теория, методология и практика. - М.: Издательство “Финпресс”, 2012.

2.Дихтль Е.. Практический маркетинг: Учеб. пособие / Пер. с нем. - М.: Высш. шк.,2013.

3.Ковалев А.И., Войленко В.В. Маркетинг в системе управления предприятием; Развитие предприятия и конкурентоспособность: Сб. МДНТП.-М., 2014.

4.А.Н. Романов, Ю.Ю. Корлюгов, С.А. Красильников и др. Маркетинг: Учебник/ Под ред. А.Н. Романова. - М.: Банки и биржи, ЮНИТИ, 2012.

5.Гордон М. П., Карнаухов С. Б. Логистика товародвижения. - 2-е изд., перераб., доп. - М.: Центр экономики и маркетинга, 2012 г.

*Сулайманова Д.К., к.э.н., доцент,
МНУ имени К.Ш.Токтомаматова
Омошев Т.Т., к.п.н., профессор,
МНУ имени К.Ш.Токтомаматова*

МЕТОДОЛОГИЧЕСКИЕ ПОДХОДЫ ОПТИМИЗАЦИИ В РАЗВИТИИ АГРОПРОМЫШЛЕННОГО КОМПЛЕКСА НА ОСНОВЕ МОДЕЛИРОВАНИЯ

Аннотация

В данной статье рассмотрены методологические подходы оптимизации в развитии агропромышленного комплекса на основе моделирования. А также предложены некоторые методы экономического прогнозирования и оптимизации в развитии агропромышленного комплекса, виды методов экономического анализа.

Ключевые слова: агропромышленный комплекс, сельское хозяйство, моделирование, методы, анализ, прогнозирование, оптимизация, развитие.

МОДЕРНИЗАЦИЯНЫН НЕГИЗИНДЕГИ АГРОӨНӨРЖАЙ КОМПЛЕКСИН ӨНҮКТҮРҮҮДӨ ОПТИМАЛДАШТЫРУУНУН МЕТОДОЛОГИЯЛЫК МАМИЛЕЛЕРИ

Аннотация

Бул макалада моделдөөгө негизделген айыл чарбасын өнүктүрүүдө оптимизациянын методикалык жолдору талкууланат. Ошондой эле, агроөнөр жай комплексин өнүктүрүүдө экономикалык божомолдоонун жана оптимизациянын айрым ыкмалары, экономикалык анализ ыкмаларынын түрлөрү сунушталат.

Негизги сөздөр: агроөнөржай комплекси, айыл чарба, моделдөө, методдор, талдоо, болжолдоо, оптимизация, өнүгүү.

METHODOLOGICAL APPROACHES OF OPTIMIZATION IN THE DEVELOPMENT OF AGRICULTURAL COMPLEX ON THE BASIS OF MODELING

Annotation

This article discusses the methodological approaches of optimization in the development of agriculture based on modeling. And also some methods of economic forecasting and optimization in the development of the agro-industrial complex, types of methods of economic analysis are proposed.

Keywords: agro-industrial complex, agricultural industry, modeling, methods, analysis, forecasting, optimization, development.

Метод моделирование является важнейшим универсальным методом исследования экономического анализа по регионам Кыргызской Республики, а также разработкой модели, с помощью которой осуществляется экономический рост. Модель может во многих отношениях отличаться от самого объекта исследования, но непрерывно должно иметь подобье, аналогично с этим объектом, прежде всего в части тех характеристик, которые подлежат изучению и прогнозированию. Применение математических моделирований существенно расширяет возможности экономического анализа, позволяет сформулировать новые постановки экономических задач, приводит к новым теоретическим результатам, интенсифицирует плано-управленческую деятельность, повышает качество применяемых экономических решений.

Методы экономического анализа можно условно разделить на две группы: традиционные и экономико-математические (современные).

Традиционные методы в основе своей представляют конкретизацию общих методов для анализа показателей хозяйственной деятельности предприятий, объединений.

Сравнение – самый ранний и наиболее распространенный метод экономического анализа. Сравнение как общий метод научного познания заключается в установлении сходство и различие предметов и явлений действительности предприятия. В экономическом анализе способ сравнения считается одним из важнейших, с него и начинается анализ.

Методы элиминирования в цепных подстановках опираются на индексный метод и являются его усовершенствование применительно к задачам экономического анализа. Эти методы применяются для расчета влияния отдельных факторов на обобщающие показатели или для приведения различных показателей в сопоставляемый вид.

Метод цепных подстановок это является методом осуществляющих экономического анализа, который заключается в последовательной замене плановой величины одного из алгебраических слагаемых, одного из сомножителей фактической его величиной при сохранении неизменными остальных показателей. Метод подстановок используется для начисления влияния отдельных факторов на соответствующий совокупный показатель.

При осуществлении экономического анализа можно применить индексный метод. Этот метод основан на относительных показателях, выражающим отклонение уровня данного явления к его уровню предыдущие временные периоды или к уровням аналогичного явления, принятому в качестве базы сравнения.

В основе метода детализации лежит системный анализ, поэтому он используется, в анализе факторов, влияющие на анализируемый показатель.

Следующее направление к изучению экономических процессов и осуществления экономического анализа являющие экономико-математические методы. На современном этапе в экономическом анализе широкое применение нашли экономико-математические методы, такие, как элементарная математика, классические методы математического анализа.

Рассмотрим методологическое положение по расчету валового внутреннего продукта (ВВП) методом производства. Счет производства занимает особое место в системе национальных счетов (СНС), так как он является первым счетом в ряду текущих счетов и методология его построения определяет методологию построения всех последующих счетов.

Основной показатель системы национальных счетов, ВВП в рыночных ценах, разрабатывается тремя методами: производственным методом; методом конечного использования (расходной); методом образования доходов.

Мы предполагаем использовать следующие методические подходы к оптимизации производственных параметров крестьянских (фермерских) хозяйств (КФХ).

1. Стремиться снизить использование кредита, налаживать интеграционные связи со сферой переработки и реализации предпочитать многоотраслевое хозяйство специализированному.

2. При расчета параметров (КФХ) основным ограничением выступает запас труда его членов.

3. Трудовые ресурсы следует рассматривать в тесном единстве со средствами механизации и наличие капитала.

4. Наиболее эффективным способом в поиске рациональных параметров развития исследуемых систем является, использование экономико-математических методов обеспечивающих на основе применения экономико-математических методов применение современных ЭВМ.

С целью оценки параметров (КФХ) можно использовать функцию Кобба-Дугласа. Для производства одного хорошего с двумя факторами функция Кобба-Дугласа представляется в виде: $Q = AL^\alpha * K^\beta$ — где Q — общий объем производства (в денежном выражении всех товаров, производственных в год), L—труд, K—капитал.

Относительно α и β осуществляется экономический анализ. С этой целью этого нам необходимо применить метод наименьших квадратов.

С целью расширения оценки параметров Q рекомендуется транс-логарифмическая производственная функция являющийся обобщением Кобба-Дугласа. Объем производства Q в этом случае зависит от трех факторов L—труд, M—сырья и материалов и D—продукта.

Процесс экономико-математического моделирования — это описание экономических и социальных систем и процессов в виде экономико-математических моделей. Эта

разновидность моделирования обладает ряд существенных особенностей, связанных как с объектом моделирования, так и применяемым аппаратом и средствами моделирования. Поэтому целесообразно более детально проанализировать последовательность и содержание этапов экономико-математического моделирования, выделив следующих этапов:

- постановка экономической проблемы и ее качественный анализ;
- построение математической модели;
- математический анализ модели;
- подготовка исходной информации;
- численное решение;
- анализ численных результатов и их применение.

В настоящее время в области методов согласования отраслевых прогнозов и связанных с ними моделей можно выделить две основных направления – инерционные и оптимизационные. Они отражают две различные оценки возможностей изменения отраслевой структуры народного хозяйства в прогнозируемом периоде.

В экономическом прогнозировании более широкое распространение получили известные модели оптимизационного направления. Оптимизационное направление является предположение перераспределения ресурсов между структуры народного хозяйства, включает как оптимизационные межотраслевые динамические модели, так и балансовые межотраслевые динамические модели без явной оптимизации.

В сельском хозяйстве экономико-математические методы используются по трем основным направлениям:

- 1.Разработка и решение экономико-математических задач внутрихозяйственного анализа и планирования;
- 2.Разработка и решение экономико-математических задач на уровне агропромышленных объединений и отдельных звеньев агропромышленного комплекса;
- 3.Разработка и решение экономико-математических задач отраслевого анализа и планирования.

Разработаны и успешно решаются задачи первого направления, поскольку необходимая для их разработки информации более доступны и достоверны. Решение этих задач на компьютере не представляет большие трудности и не требует усилия больших коллективов. К задачам первого направления относятся следующие задачи оптимизации: использование кормов на фермах и в хозяйстве; использование минеральных и органических удобрений, состав и использование машинно-тракторного парка; транспортные перевозки внутри хозяйства; оптимальное развитие животноводства и растениеводства; совершенствование производственной структуры сельскохозяйственной структуры предприятия.

Задача второго направления является использование экономико-математических методов возникшего в связи с организацией агропромышленных объединений, включают задачи оптимизации не только производства продукции сельского хозяйства, но и ее промышленной переработки внутри объединения.

Третье направление использования экономико-математических методов связано с разработкой и решением задач развития отдельных отраслей сельского хозяйства и агропромышленного комплекса в целом на уровне республики, областях и районах. Задача этого направления могут быть разработаны и решены только с участием больших коллективов. Иногда даже нескольких научно-исследовательских институтов.

На формирование конечных результатов производства в сельском хозяйстве оказывает влияние множество факторов, применение их многофакторных математико-статистических моделей может принести большую пользу. Такие модели прежде всего предназначены для описания различного рода причинно-следственных связей исследования и рационального регулирования изучаемого объекта.

Модель выражаются в виде функции (линейная, степенная, логарифмическая, полиномиальная и т.д.) содержащих параметров a, b, c, \dots

Для определения таких параметров необходимо иметь соответствующую информацию и знать приемы ее обработки. Параметры функции должны надежно отражать тенденции, отвечать закону больших и средних чисел, поэтому такие модели называются экономико-статистическими.

Теория определения и использования этих моделей достаточно сложна объективна, поэтому мы ограничимся здесь лишь изложением наиболее общих вопросов.

В статистическом моделировании чаще всего приходится иметь дело с корреляцией признаков, когда связь между ними обнаруживается лишь на основе исследования массовых явлений.

Экономические величины складываются обычно под влиянием множества различных факторов, один из которых действует объективно, т.е. независимо от васи людей, а другие являются результат сознательной, целенаправленной деятельности человека, не исключены и чисто случайные воздействия. Закономерности не проявляются в сфере экономики, с то точностью и неизменностью. Как в мире неживой природы. Поэтому при изучении взаимосвязей экономических показателей чаще всего приходится прибегать к корреляционному анализу.

В простейшем случае корреляционного анализа исследуется связь между двумя показателями, из которых один рассматривается как независимый показатель – фактор (его величины обозначается через x) а второй – как зависимой переменной (ее величина обозначается через y) наличие самой зависимости между этими показателями устанавливается не математическим путем, а в результате качественного анализа, позволяющего вскрыть внутреннюю сущность изучаемого явления и порождающих его причин.

Сам же корреляционный анализ предназначен для количественного измерения выявленной связи, хотя он нередко способствует уточнению выводов самого качественного анализа.

Таким образом, еще до математического расчета считается установленным, что связь между неизвестным показателем – фактором (x) и зависимый переменной (y) существует и характеризуется функцией: $y = f(x)$.

Для измерения совместного влияния ряда показателей факторов на величину анализируемого показателя строятся.

В моделях множественной корреляции зависимая переменная (y) рассматривается как функция не одной, а нескольких (в общем случае n) независимых переменных, а именно: $y = f(x_1, x_2, \dots, x_n)$.

Как и в случае парной корреляции одним из важнейших вопросов моделирования множественной корреляции является вопрос о форме связи. В многофакторных моделях выбор уравнения связи представляют собой сложную задачу, так как действие различных факторов взаимно переплетаются и отсутствует возможность графического контроля. В данном случае еще больше значение приобретает качественный анализ характера связи каждого из факторов в зависимым показателем. Если эта связь линейная или ближе к ней, то применяется линейные уравнения множественной корреляции, которое для n факторов имеет следующий вид: $y = a_0 + a_1x_1 + a_2x_2 + \dots + a_nx_n$

По характеру изменения в качестве трендовых уравнений выбирается одно из следующих функций линейная функция, парабола, степенная функция, показательное, логарифмическая, дробно-рациональная, логистическая функция, а также может быть выберем функцию.

Среди этих подбор наилучшие формулы для аналитической замены исходного динамического ряда экономических показателей – довольно сложный процесс и поэтому решается в несколько этапов.

На первом этапе строят график исходного динамического ряда и путем сравнения его с графиком подходящих функций.

На втором этапе исходя из конкретных целей дальнейшего использования аналитической формулы, о задаче подбора вводят дополнительные ограничения. Такими ограничениями обычно являются: степень приближения (аппроксимация) теоретической кривой с исходным точкам: вид аналитической функции; поведение графика функции вне заданного интервала наблюдения.

На третьем этапе вычисляют все неизвестные параметры, входящие в аналитическую формулу, рассчитывают теоретические уровни ряда, а также показатели соответствия полученной формулы принятые ограничением. Для определения неизвестных параметров формулы чаще всего используют метод наименьших квадратов.

После определения коэффициентов трендовых уравнений, нам необходимо выяснить следующие вопросы:

1. Оценить статистическую значимость уравнения регрессии в целом и отдельных параметров регрессии и корреляции с помощью F- критериев Фишера и t-критерия Стьюдента и выполнимости неравенства: $F_{ф} > F_{табл}$, то на основе определения трендовое уравнение можно осуществлять прогнозные расчеты на последующих $n+1$, $n+2$, и $n+k$, k определяется в зависимости от коэффициентов корреляции и ошибок аппроксимации, на основании этих определяется прогнозируемый период.

2. Оценить точность прогноза расчетов ошибку прогноза и его доверительный интервал.

3. На одном графике отложить исходные данные и теоретическую кривую.

Ведущим направлением корреляционного анализа в экономике является исследование зависимостей в сфере производства. Производственные функции в широком смысле охватывают моделирование зависимостей, существующих между такими показателями производственной деятельности, как объем выпускаемой продукции, себестоимость единицы продукции, капитальные затраты, фондоотдача, производительность труда и др. такие можно осуществлять анализ спроса и потребления населения.

Воздействие научно-технического прогресса на экономику сельского хозяйства проявляется в повышении технического уровня и появления новых элементов производства.

Для улучшения главных экономических параметров сельского хозяйства в каждой прогнозируемый период определяется прогнозируемый уровень технического развития, где основным экономическим параметром выступают ресурсы, которые государство или айыл окмоту может выделить на развитие научно-технического прогресса на внедрение его достижению в АПК. Это свидетельствующий о необходимости более или менее точного обоснования прогнозируемого уровня сельского хозяйства в тесной увязке с прогнозом народонаселения, природных ресурсов и потребностей сельского хозяйства.

В зависимости от масштабного объекта научно-технического прогресса обычно выделяются прогнозы мирового научно-технического прогресса, прогрессы науки и техники границах отдельной страны, развитие комплексных технических задач отдельных отраслей промышленности, отдельных видов продукции и технических процессов, а также прогнозы развития узлов и блоков машин.

В основу методологии прогнозирования внедрения достижений научно-технического прогресса на предприятиях должно быть положено моделирование процесса производство. Модель научно-технического прогресса является комплексной, указывающей его основные направления во временном и пространственном разрезах. Она состоит из двух взаимосвязанных моделей – научно технической и экономической, используемых для практического прогнозирования. Это взаимосвязь обусловлен тем, что осуществляется превращения науки непосредственную производительную силу

экономического прогресса. Эти направления следует прогнозировать не только предприятий в целом, но и стадиям основного производства и его службам.

Для построения научно-технической модели для каждого отдельного предприятия необходимо решить следующие наиболее важные вопросы: выбор направлений научно-технического прогресса, определение объектов, по которым осуществляется прогнозирование, установление круга используемых показателей и накопление исходных материалов.

Надо отметить, что все направления экономического прогнозирования неразрывно связаны между собой. Они охватывают широкий круг проблем, решения которых позволят повысить достоверное прогнозов и следовательно будет способствовать строго научному обоснованию планов развития экономики страны.

Литература:

1.Омошев Т.Т., Сулайманова Д.К. Научные основы развития инновационных процессов в сельском хозяйстве. [Текст] / Сулайманова Д.К., Омошев Т.Т. // Электронное периодическое издание “Экономика и социум” №4 (17) -2015. –С. 871-878.

2.Омошев Т.Т., Сулайманова Д.К. Модернизации АПК на основе совершенствования инновационных процессов экономики. [Текст] / Сулайманова Д.К., Омошев Т.Т. // Научный журнал “Альманах мировой науки” 2015-№1-4(1) “Актуальные проблемы развития современной науки и образования” По материалам международной научно-практической конференции 31 октября 2015 года (часть 4). –С. 81-90.

3.Маматурдиев Г.М., Омошев Т.Т., Сулайманова Д.К. Пути совершенствования и оптимизации производства молочной продукции на основе моделирования. [Текст] / Сулайманова Д.К., Омошев Т.Т., Маматурдиев Г.М. // Журнал «Интерактивная наука». IX Международная научно-практическая конференция «Инновационные технологии в науке и образовании». Выпуск 1 (9) Чебоксары , 2017.

4.Маматурдиев Г.М., Омошев Т.Т., Сулайманова Д.К. Пути совершенствования и оптимизации производства по отдельным видам мяса на основе моделирования. [Текст] / Маматурдиев Г.М., Омошев Т.Т., Сулайманова Д.К. // Ежемесячный международный научный журнал. "Интерактивная наука" Выпуск 12 Чебоксары , 2017.

*Сулайманова Д.К., э.и.к., доцент,
К.Ш.Токтомаматов атындагы ЭАУ
Келдибеков Э.К., магистрант,
К.Ш.Токтомаматов атындагы ЭАУ*

КЫРГЫЗ РЕСПУБЛИКАСЫНДА АЗЫК-ТҮЛҮК КООПСУЗДУГУН КАМСЫЗ КЫЛУУНУН ТЕОРИЯЛЫК АСПЕКТИЛЕРИ

Аннотация

Бул макалада Кыргызстанда азык-түлүк коопсуздугун камсыз кылуунун теориялык аспектилери каралган. “Азык-түлүк коопсуздугу” түшүнүгү, анын дүйнөлүк масштабдагы көйгөйлөрү да камтылган. Ошондой эле азык-түлүк коопсуздугуна коркунуч туудуруучу себептер, аны жоюунун, өнүктүрүүнүн жана оптималдаштыруунун жолдору берилген.

Негизги сөздөр: азык-түлүк, коопсуздук, продукция, керектөө, камсыз кылуу, өркүндөтүү.

ТЕОРЕТИЧЕСКИЕ АСПЕКТЫ ПРОДОВОЛЬСТВЕННОЙ БЕЗОПАСНОСТИ В КЫРГЫЗСКОЙ РЕСПУБЛИКЕ

Аннотация

В данной статье рассматриваются теоретические аспекты продовольственной безопасности в Кыргызстане. Даны определения понятию “Продовольственная безопасность” и затронуты проблемы международного масштаба. А так же возникновения угрозы продовольственной безопасности, пути его развития и оптимизации.

Ключевые слова: продовольствие, безопасность, продукция, потребление, обеспечение, развитие.

THEORETICAL ASPECTS OF SAFETY SECURITY IN THE KYRGYZ REPUBLIC

Annotation

In this article theoretical aspects of food security in Kyrgyzstan are considered. Definitions are given to the concept "Food security" and issues of the international scale are touched. And also emergence of threat of food security, way of its development and optimization.

Keywords: food, safety, products, consumption, providing, development.

Өлкөнүн азык-түлүк коопсуздугу улуттук коопсуздуктун факторлорунун бири болуп саналат. Ал мамлекеттин экономикалык туруктуулугун жана саясий көз-карандысыздыгын, өзүнүн жарандарынын негизги керектөөлөрүн улуттун жана мамлекеттин кызыкчылыктарына зыяны тийбей тургандай камсыз кылуу жөндөмдүүлүгүн аныктайт.

Бүгүнкү күндө дүйнөлүк жана аймактык масштабдарда азык-түлүк продукциясы менен камсыз кылууга азык-түлүк жана айыл чарбасы боюнча глобалдуу форумда (GFFA) терең көңүл бурулууда. Бул форум “Жашыл жума – 2011” деп аталган айыл чарбасындагы жана азык-түлүк өндүрүшүндөгү жетишкендиктердин Эл аралык көргөзмөсүнүн алкагында болуп өткөн. Берлинде азык-түлүк продукциялары менен камсыз кылуунун аймактык өз ара аракеттенишүүлөрдүн көйгөйлөрү боюнча “Чыгыш Европада жана Борбордук Азияда айыл чарбасын жана азык-түлүк өнөр жайын өнүктүрүү” аттуу дискуссия болуп өттү. Мындан сырткары Айыл чарба министрликтеринин “Глобалдык, аймактык жана локалдык деңгээлде дүйнө калкын азык-түлүк продукциясы менен камсыз кылуу жана сатуу” деген Эл аралык Конференциясы болду.

Кыргыз Республикасынын азык-түлүк коопсуздугу маселелери боюнча анык позициясы биринчи жолу 1999-жылы бекитилген азык-түлүк коопсуздугунун улуттук саясатында аныкталды. Кыргыз Республикасынын Өкмөтү анда улуттук, аймактык жана үй чарбачылыгынын деңгээлиндеги азык-түлүк коопсуздугу саясий туруктуулукту, демек туруктуу экономикалык өнүгүүнү камсыз кылууда чоң роль ойноорун белгиледи.

Кыргыз Республикасынын азык-түлүк коопсуздугу бүтүндөй өлкөнүн улуттук жана экономикалык коопсуздугунун ажыралгыс компоненти болуп саналат, анткени азык-түлүк коопсуздугу маселеси өлкөнүн жалпы социалдык-экономикалык өнүгүү жараяны менен тыгыз байланышта.

Азык-түлүк коопсуздугу менен байланышкан жана аны жөнгө салуучу маселелер тутумдук түрдө Кыргыз Республикасынын “Кыргыз Республикасынын азык-түлүк коопсуздугу жөнүндөгү” мыйзамынын (4-август 2008-жыл, №183) жана Кыргыз Республикасынын Өкмөтүнүн “Кыргыз Республикасынын калкы үчүн негизги тамак-аш азыктарын керектөөнүн орточо физиологиялык нормаларын бекитүү жөнүндөгү” Токтомунун (19-февраль, 2010-жыл, №3) негизинде чечилет. Бул мыйзамды жана Өкмөттүн Токтомун аткаруу үчүн “Калктын адам башына негизги тамак-аш азыктарын керектөөнүн физиологиялык ченемдери” аныкталып, бекитилди.

Экономикалык коопсуздуктун Мамлекеттик стратегиясынын негизги жоболору, аны ишке ашыруунун негизинде улуттук коопсуздуктун жалпы максаттарына жетишүү үчүн зарыл болгон шарттарды түзүп жана өлкөнүн улуттук коопсуздугунан келип чыккан негизги маселелерди чечүүнү камсыз кылып гана калбастан, калктын жарандык укуктарын камсыз кылуусу, анын жашоо деңгээлин көтөрүүсү, ошондой эле Кыргызстандын кызыкчылыктарына тиешеси бар дүйнөлүк жараяндарга активдүү таасир этүүсү да керек. Экономикалык коопсуздук сырткы-экономикалык багытталууга да ээ, мунун мааниси эл аралык чарбалык байланыштарга интеграциялануу шарттарында өлкөнүн туруктуу өнүгүүсүндө, Кыргызстандын башка чет өлкөлөрдөн көз-карандысыздыгын камсыз кылууда турат.

Азык-түлүк коопсуздугу – бул Кыргыз Республикасынын улуттук жана экономикалык коопсуздугунун ажыралгыс түзүүчү бөлүгү. 1996-жылдын 17-ноябрында кабыл алынган Рим декларациясына ылайык, Кыргызстан өз мойнуна жакырчылыкты жана теңсиздикти жок кылууга, бардык адамдар үчүн жылдын каалаган мезгилинде ден-соолукка зыяны тийбеген жеткиликтүү азык-түлүккө жана андан пайдаланууга физиологиялык, экономикалык мүмкүнчүлүктөрдү камсыз кылууга багытталган саясатты жүргүзүү милдеттемесин алган.

Азык-түлүк коопсуздугун камсыз кылуу мамлекеттин өнүгүүсүн колдоонун негизги багыттарынын бири болуп саналат. 2015-жылга ачкачылыктан жабыр тартып жаткан калктын үлүшүн эки эсеге кыскартуу маселеси коюлган. БУУнун (ООН) Бүткүл дүйнөлүк азык-түлүк коопсуздугу программасынын берген баасы боюнча дүйнөдө ачарчылыкта жашаган 1 миллиарддан ашуун адамдар бар. Ачарчылыктын негизги себептери болуп, жаратылыш климатынын кескин өзгөрүүсү, конфликттер, жакырчылык, айыл чарбасынын начар инфраструктурасы жана жаратылыш ресурстарын, алардын табигый түрдө калыбына келүүсүнөн да көп өлчөмдө пайдалануу болуп саналат.

Азык-түлүк коопсуздугунун деңгээлин төмөнкү негизги жагдайлар аныктайт:

-ата-мекендик өндүрүштүн көлөмү;

-Кыргызстанда өндүрүлүүсү мүмкүн болгон товарларды кошкондогу азык-түлүк продукциясынын импорту;

-ата-мекендик кайра өндүрүү өнөр жайынын өнүгүү деңгээли;

-Кыргызстандын аймактарындагы калктын керектөө рыногунун толтурулуусу менен байланышкан сатып алуу жөндөмдүүлүгү, калктын өзүн-өзү камсыздоосу, б.а. жеке үй чарбасынын (товардык эмес) өнүгүү деңгээли.

Кыргызстандын азык-түлүк коопсуздугун камсыз кылуу механизмдин өркүндөтүүнүн негизги багыттары төмөнкүлөр. Биринчиден, айыл чарба товар өндүрүүчүлөрдүн мал чарба продукцияларын өндүрүүгө, өсүмдүк өстүрүүгө жана жердин сапатын жогорулатууга, айыл чарба техникасын жана айыл чарба багытындагы жабдууларды сатып алууга кеткен чыгымдарынын ордун толтуруу үчүн субсидия берүүгө тутумдук жандоону иштеп чыгуу аркылуу ата-мекендик айыл чарба өндүрүүчүлөрүн мамлекеттик колдоонун механизмдеринин натыйжалуулугун жогорулатуу. Экинчиден, айыл чарбасындагы кичи жана орто ишкердикти өнүктүрүү үчүн, биринчи кезекте насыялык ресурстарга, машина жана жабдуулардын лизингине, асыл тукум малдарга жеткиликтүүлүктү жогорулатуунун негизинде шарттарды түзүү.

Бүткүл дүйнөлүк банктын берген баасы боюнча дүйнөнүн 33 мамлекети инфляциянын натыйжасында, негизинен азык-түлүк продукцияларына болгон баанын кескин түрдө өскөндүгүнө байланыштуу туруксуз абалдын түзүлүү коркунучу бар. БУУнун маалыматтары боюнча 100 миллионго жакын адам ачарчылыктын негизинде өлүм коркунучу алдында турат, ал эми миң жылдыктын эң биринчи максаты болгон жакычылыкты жана ачарчылыкты эки эсеге кыскартуу максатына жетүү үчүн болгон ийгиликтер жокко чыкты.

Нефтиге болгон баалардын кыймылынан кийин эле азык-түлүк продукцияларына болгон баанын кыймылы болоору мыйзам ченемдүү, бул айыл чарба өндүрүшүнүн чыгымдарынын өсүүсүнө түздөн-түз таасир берет. Салыштырмалуу баалардын түзүмү аздыр-көптүр туруктуу чоңдук болоорун белгилей кетүү керек жана айрым бир чектөөлөргө карабастан, массалык масштабда болгон жаңыланууларды киргизүү менен келечекте ал калыбына келет.

Азык-түлүк коопсуздугун жеткиликтүү деңгээлде кармап туруу үчүн республиканын аймактарында тиешелүү мыйзамдуулук актыларды жана программаларды иштеп чыгуу жана кабыл алуу зарыл. Аларды иштеп чыгууда аймактардын азык-түлүк коопсуздугунун деңгээлине таасир берүүчү жагдайларды эсепке алуу керек, алар:

- жер ресурстары менен камсыз кылуу;
- айыл чарба жерлеринин деградациялануу абалы;
- азык-түлүк рыногун монополиялаштыруу деңгээли;
- ички азык-түлүк рыногуна импорттук басымдын даражасы;
- айыл чарбасындагы жумушсуздуктун деңгээли;
- айыл чарба өндүрүүчүлөрүн мамлекеттик колдоонун деңгээли;
- агроөнөржай комплексинде ресурстук потенциалды пайдалануу деңгээли.

Азык-түлүк коопсуздугу экологиялык коопсуздук менен тыгыз байланышкан. Айыл чарба ишмердүүлүгү дүйнөдөгү экологиялык коопсуздуктун начарлашына таасирин тийгизет. Бул, бир тараптан, азык-түлүк үчүн сырьё катарында болгон продукцияны өндүрүүнүн өсүүсүнө тоскоолдук кылат, экинчи тараптан түрдүү уулуу заттар менен булганган продукцияны өндүрүлүүсүнө алып келет. Мамлекеттер аралык соода-сатыктын өнүгүүсү менен азык-түлүк продукциясын бир өлкөнүн экинчи өлкөгө саясий кысым көрсөтүүсү үчүн курал катары пайдаланып жатышат. Мындан азык-түлүк коопсуздугу өлкөнүн экономикалык коопсуздугунун элементи катары гана болбостон, экономикалык жана саясий коопсуздуктун элементи катары да болоору келип чыгат.

Азык-түлүк коопсуздугу индикатору калктын сапаттуу жашоо деңгээлинин негизги көрсөткүчү болуп саналат. ЕвроАзия экономикалык биримдигинин азык-түлүк коопсуздугунун деңгээлин балоо ЕврАзЭСтин мүчө мамлекеттеринин тиешелүү органдарынын практикалык ишмердүүлүгүндө колдонулуп жаткан индикаторлорду эсепке алуу менен жүргүзүлөт.

Алар өз ичине төмөнкүлөрдү камтыйт:

- адамдын рационунун суткалык азыктык жана энергетикалык баалуулугу;
- ар бир тамак-аш азыктарын керектөөнүн жеткиликтүүлүк деңгээли;
- мамлекеттик ресурстарда дандын жеткиликтүүлүктүүлүк деңгээли;
- азык-түлүк продукцияларынын экономикалык жеткиликтүүлүгү;
- айрым продукциялар боюнча ички рыноктун сыйымдуулугу;
- айрым продукциялар боюнча азык-түлүк көз-карандысыздыгынын даражасы;
- таза ичүүчү суунун запасынын жеткиликтүүлүк деңгээли.

ЕврАзЭСтин мүчө мамлекеттеринин өздүк өндүрүштүн эсебинен даярдалган тамак-аш азыктарынын негизги топтору бонча азык-түлүк көз-карандысыздыгынын деңгээли жөнүндөгү маалыматтар бул продукциялар жеткиликтүү дифференцияландыгы жөнүндө күбөлөндүрөт.

Азык-түлүк коопсуздугун камсыздоодогу негизги ролду, биринчиден калктын реалдуу кирешелеринин өсүүсүн камсыздоого, анын жашоо деңгээлин жогорулатууга;

экинчиден өлкөнүн экономикасынын агроөнөржай секторунун туруктуу өнүгүүсүнө жана иштөөсүнө; үчүнчүдөн, айыл чарба продукциялары, сырьё жана азык-түлүк продукциясы менен болгон сырткы соода сатыкты, мунун арасында эң биринчи кезекте ички азык-түлүк рыногун, ата-мекендик товар өндүрүүчүлөрдүн экономикалык кызыкчылыктарын жаман сапаттагы атаандаштыктан коргоо максатында алардын импортун натыйжалуу жөнгө салууга багытталган иш-чаралар ойношот.

Азык-түлүк коопсуздугун өркүндөтүү азык-түлүк коопсуздугу критерийлерин, АӨКтүн адистик камсыздалуусун пайдалануу менен ишке ашат, ансыз айыл чарбасынын инновациялык өнүгүүсү жана атаандаштыкка жөндөмдүүлүгүнүн жогорулоосу мүмкүн эмес. Экономиканы жаңылоо жана деңгээлин көтөрүү Кыргызстандын азык-түлүк коопсуздугун көтөрүүнүн негизги фактору болуп саналат.

Кыргыз Республикасынын Өкмөтүнүн 2009-жылдын 3-мартындагы Токтому менен бекитилген “Кыргыз Республикасынын азык-түлүк коопсуздугунун мониторинги жана индикаторлору жөнүндөгү” Жобонун негизинде базалык азык-түлүк продукциялары иштелип чыгылган. Азык-түлүк коопсуздугунун деңгээлин баалоо үчүн төмөнкү азык-түлүк продукциялары аныкталган: нан жана нан азыктары (>95%); картошка (>95%); мөмө-жемиштер (>95%); жашылча жана бакча өсүмдүктөрү (>95%); кант жана кондитердик азыктар (>80%); өсүмдүк майы (>80%); сүт жана сүт азыктары (>90%); эт жана эт азыктары (>85%); жумуртка (>95%); балык жана балык азыктары (>80%).

Азык-түлүк коопсуздугунун стратегиялык максаты, өлкөнүн калкын айыл чарба продукциясы, сырьё жана азык-түлүк продукциялары менен ишенимдүү камсыз кылуу болуп саналат. Ага жетишүүнүн кепилдиги, азык-түлүк жана сырьёлук ресурстардын ички булактарынын көп болуусунун туруктуулугу, ошондой эле зарыл болгон запастардын, мунун ичинде резервдик фонддордун бар болуусу эсептелет.

Калктын бардык тайпалары үчүн азык-түлүк продукцияларынын экономикалык жеткиликтүүлүгүн жогорулатуу чөйрөсүндө эң биринчи кезекте жакырчылыктын деңгээлин төмөндөтүүгө, калктын көп муктаж болгон катмарына приоритеттүү колдоо көрсөтүүнү камсыз кылууга багытталган иш чараларды аткарууга өзгөчө көңүл буруу зарыл. Ушундай фундаменталдуу маселени чечүүнү камсыздоочу темптерде агро азык-түлүк продукциялары секторун өнүктүрүү мамлекеттен социалдык-экономикалык туруктуулукту калыптандырууда жаңы масштабдарды талап кылаары анык.

Калктын төлөмгө жөндөмдүүлүгүнүн көбөйүшү, өндүрүштүк базанын тиешелүү өнүгүүсү болмоюнча, төмөнкү кесепеттерге туш болушу мүмкүн:

-азык-түлүккө болгон баанын көтөрүлүшүнө – бул өз кезегинде тиешелүү түрдө калктын аз камсыз болгон катмарынын жашоо шартын начарлатып, азык-түлүк коопсуздугуна коркунуч жаратат;

-ата-мекендик продукцияларды импорттук продукциялар менен алмаштырууга – бул дагы азык-түлүк коопсуздугу жагдайында жагымсыз кубулуш болуп саналат, анткени ата-мекендик өндүрүүчүлөрдүн өндүрүү мүмкүнчүлүктөрү толук үзгүлтүккө учурайт.

Ошентип, биз азык-түлүк коопсуздугуна коркунуч туудуруучу эки көйгөйдү белгилей алабыз: керектөөчүлөрдүн тиешелүү кирешелиринин жоктугу жана өндүрүүчүлөрдүн өндүрүү мүмкүнчүлүктөрүнүн начарлашы. Демек, калктын кирешелерин төмөндөтүүчү жана өндүрүүчүлөрдүн өндүрүү мүмкүнчүлүктөрүнүн начарлатуучу бардык жагдайлар азык-түлүк коопсуздугун төмөндөтүүчү жагдайларга кирет.

Азык-түлүк коопсуздугуна келтирүүчү коркунучтар ички жана тышкы болуп бөлүнүшөт. Ички коркунучтарга азык-түлүк товарларынын импортунан көз-карандылыктын күчөшүн, экономиканын чектен сырткары айкындыгын жана экономикалык мамилелердин криминализациясын кошууга болот. Тышкы коркунучтарга илимий-техникалык чөйрөдө артта калуучулуктун себебинен өсүп жаткан технологиялык блокада, алыскы жана жакынкы чет өлкөлөрдөгү сатуу рыногун жоготуу, башка өлкөлөрдө кайра иштетүү, ошондой эле башка мамлекеттерден болгон экономикалык жана каржылык көз-карандылык коркунучу сыяктуу жагдайлар эсептелет.

Азык-түлүк коопсуздугу экономикалык коопсуздуктун түзүүчү бөлүгү болуп саналаарын белгилей кетүү зарыл. Азыркы шарттарда “азык-түлүк коопсуздугу” категориясын айыл чарбасындагы өндүрүү жараяндарын инновациялык өнүктүрүүнүн жана агроөнөржай чөйрөсүнүн экономикалык коопсуздугун камсыз кылуунун негизинде сапаты жана саны боюнча ченемдерге ылайык келүүчү тамак-аш азыктары менен калкты камсыз кылуу маселесин чечүүдө пайда болуучу социалдык-экономикалык мамилелердин жыйындысы катары кароо керек.

Бүгүнкү күндүн шарттарында өлкөнүн азык-түлүк коопсуздугун камсыз кылуу үчүн азык-түлүк сырьёлорун жана продукцияларын өздүк өндүрүлүшүн колдоо жана өнүктүрүү, алардын импорттун кыскартуу зарыл. Мындай саясатты көп мамлекеттер карманышат: алсак, мисалы, азык-түлүк продукциясы менен өзүн-өзү камсыз кылуунун жогорку деңгээли АКШ менен Францияга мүнөздүү – 100% дан ашуун, Германия – 93%, Италия – 78%, жеринин сапаты начар болгон Японияда бул көрсөткүч 50% ды түзөт.

Эгерде Кыргыз Республикасында жашоого зарыл болгон азыктардын жылдык өндүрүлүүсү калктын тамактануусунун физиологиялык ченемдерине туура келүүчү тамак-аш азыктарынын түрлөрүн жылдык керектөөсүнүн 80% нан кем эмес болсо азык-түлүк көз-карандысыздыгы камсыздалды деп айтууга болот. Алар төмөндөгүчө мүнөздөлөт:

Өзүн-өзү азык-түлүк менен камсыздоо деңгээли – калктын муктаждыгын мамлекетте өндүрүлгөн, экологиялык таза тамак-аш азыктары менен канааттандыруу;

Азык-түлүк көз карандысыздыгы – чет элден импорттолуп келген тамак-аш азыктары менен камсыз кылуу токтотулган учурда да эч кандай азык-түлүк кризиси болбогон шартты түзүү;

Ички азык-түлүк рыногунун туруктуулугу – өндүрүштөгү жана айыл-чарбасындагы өндүрүлгөн чийки заттарынын жана продукциялардын көлөмүнүн толук камдуу болушу, көрсөтүлгөн товарлардын баасына жана суроо-талап менен сунуштун динамикасынын деңгээлине жараша болушу;

Азык-түлүктүн физиологиялык жеткиликтүүлүгү – мамлекеттин бардык аймактарында каалаган убакта, түрдүү ассортиментте азык-түлүктүн камсыз болушу;

Азык-түлүктүн экономикалык жеткиликтүүлүгү – калктын тапкан киреше деңгээлине, социалдык абалына, жашаган өрөөнүнө карабай, азык-түлүктүн камсыздалышы;

Керектөөчүлөрдүн коопсуздугу – ден-соолукка зыян келтирүүчү, төмөнкү сапаттагы тамак-аш азыктарын өндүрүүнү жана сатууну жоюу.

Адабияттар:

1. Сулайманова Д.К. Формирование и совершенствование конечного потребления населения на основе интегрированных структур АПК [Текст] / Сулайманова Д.К. // Международная научно-практическая конференция “Современные проблемы экономики и менеджмента”, ФГБОУ ВПО “Воронежский государственный университет”, Воронежский институт высоких технологий, Академия труда и занятости (Воронежское региональное отделение). г. Воронеж 30 октября 2015 г. –С. 234-241.

2. Сулайманова Д.К. Особенности продовольственной безопасности Кыргызстана. [Текст] / Сулайманова Д.К. // Research journal “European research” № 10 (11), 2015 European research: Innovation in science, education and technology. XI international scientific and practical conference Moscow 23-24 December 2015. –С. 68-73.

3. Сулайманова Д.К. Совершенствование продовольственной безопасности на основе интеграционных процессов в агропромышленном комплексе региона. [Текст] / Сулайманова Д.К. // Научно-методический журнал «Проблемы науки» №1 (2), Москва, 2016. –С. 6-11.

4. Сулайманова Д.К. Кыргызстанда азык-түлүк коопсуздугунун деңгээлин баалоо. [Текст] / Сулайманова Д.К. // Республиканский научно-теоретический журнал. Наука, новые технологии и инновации Кыргызстана, №3, Бишкек 2016. С. 91-93.

5.Сулайманова Д.К. Кыргызстанда агроөнөржай комплекси өндүргөн азык-түлүктөрдү калктын адам башына керектөөсүн өркүндөтүү жолдору. [Текст] / Сулайманова Д.К. // Республиканский научно-теоретический журнал. Известия ВУЗов Кыргызстана, №3, Бишкек 2016. –С. 51-55.

6.Сулайманова Д.К. Кыргызстанда азык-түлүк коопсуздугунун көйгөйлөрү жана аны чечүү жолдору. [Текст] / Сулайманова Д.К. // Эл аралык илимий-практикалык конференция, «Түрк дүйнөсүндө илимий изилденүүлөр», Кастамону университети (Түркия), Экономика жана ишкердик университети Жалал-Абад ш., 29-30-май 2016-ж.

*Атаканов Б.К., к.э.н., доцент,
МНУ имени К.Ш.Токтомаматова
Шайымкулова Д., магистрант,
МНУ имени К.Ш.Токтомаматова*

СОВРЕМЕННОЕ СОСТОЯНИЕ ЦИФРОВОГО РАЗВИТИЯ В КЫРГЫЗСКОЙ РЕСПУБЛИКИ

Аннотация

Реалии современного мира трактуют социально-экономическое развитие государств через призму цифровой трансформации, посредством внедрения и использования цифровых технологий, которые пришли на смену компьютеризации и информатизации.

Ключевые слова: компьютеризация, информатизация, технология, цифровизация, трансформация.

КЫРГЫЗ РЕСПУБЛИКАСЫНДА САНАРИПТИК ӨНУГҮҮНҮН УЧУРДАГЫ АБАЛЫ

Аннотация

Заманбап дүйнөнүн реалдуулугу компьютерлештирүүгө жана маалыматташтырууга келген санариптик технологияларды киргизүү жана пайдалануу аркылуу мамлекеттердин социалдык-экономикалык өнүгүүсүн санариптик трансформациянын призмасы аркылуу чечмелешет.

Негизги сөздөр: Компьютерлештирүү, маалыматташтыруу, технологиялар, санарип, трансформация.

THE CURRENT STATE OF DIGITAL DEVELOPMENT IN THE KYRGYZ REPUBLIC

Annotation

The realities of the modern world interpret the socio-economic development of States through the prism of digital transformation, through the introduction and use of digital technologies that have replaced computerization and Informatization.

Keyword: computerization, Informatization, technology, digitalization, transformation.

Изучение особенностей цифровизации как современного тренда мирового развития включает в себя раскрытие процесса цифровизации, особенностей цифрового представления информации, предпосылок и возможных положительных последствий цифровизации для Кыргызской Республики.

Аналитический обзор представляет собой комплексную работу экспертов Института статистических исследований и повышения квалификации Нацстаткома по изучению особенностей внедрения цифровизации в Кыргызской Республике:

Целью исследования является оценка преимуществ, вызовов, угроз и рисков цифровизации в Кыргызской Республике:

Исходя из поставленной цели, целесообразно выделить следующие задачи:

- изучение особенностей процесса цифровизации в республике;
- рассмотрение позиции Кыргызской Республики в международных рейтингах, характеризующих развитие цифровизации;
- анализ текущей ситуации процесса цифровизации на основе официальных статистических данных;
- рассмотрение процесса реализации проектов по цифровизации
- разработка основных рекомендаций по системе внедрения цифровых технологий на базе детального анализа статистических данных.

С развитием научно-технического прогресса, в мире произошло изменение систем информационного обмена как в деловой сфере, так в различных сферах жизнедеятельности человека, в повседневный обиход стало входить использование различного рода Интернет - и информационных технологий, и электронных систем. Сегодня развитие Интернет-технологий позволяет обрабатывать огромное количество различного рода данных. В свою

очередь, это требует дальнейшего развития Интернет технологий. Все это является следствием повсеместного проникновения IT-технологий и цифровизации.

Внедряемые цифровые технологии играют важную роль в повышении конкурентоспособности экономик, как на глобальном, так и на национальном уровне. Рост показателей данного сектора в последнее время наблюдается во всех странах.

Так, например, доля цифровой экономики в ВВП развитых стран с 2010 по 2016 годы выросла с 4,3% до 5,5%, а в ВВП развивающихся стран - с 3,6% до 4,9%. В то же время, в большинстве развитых стран размер цифрового сектора в среднем составляет 6-7% ВВП, из него во Франции - 5,7%, в Германии - 6,3%, Великобритании - 7,1%, США - 7,4%, Швеции - 8,6% в ВВП. Наибольшая доля цифровой экономики в ВВП (12,0%) зафиксирована в Южной Корее.

По данным ЕАБР, доля цифровой экономики в совокупном ВВП ЕАЭС составляет менее 3%. Доля цифровой экономики в ВВП России составляет 3,0%, а Казахстана – 3,9%.

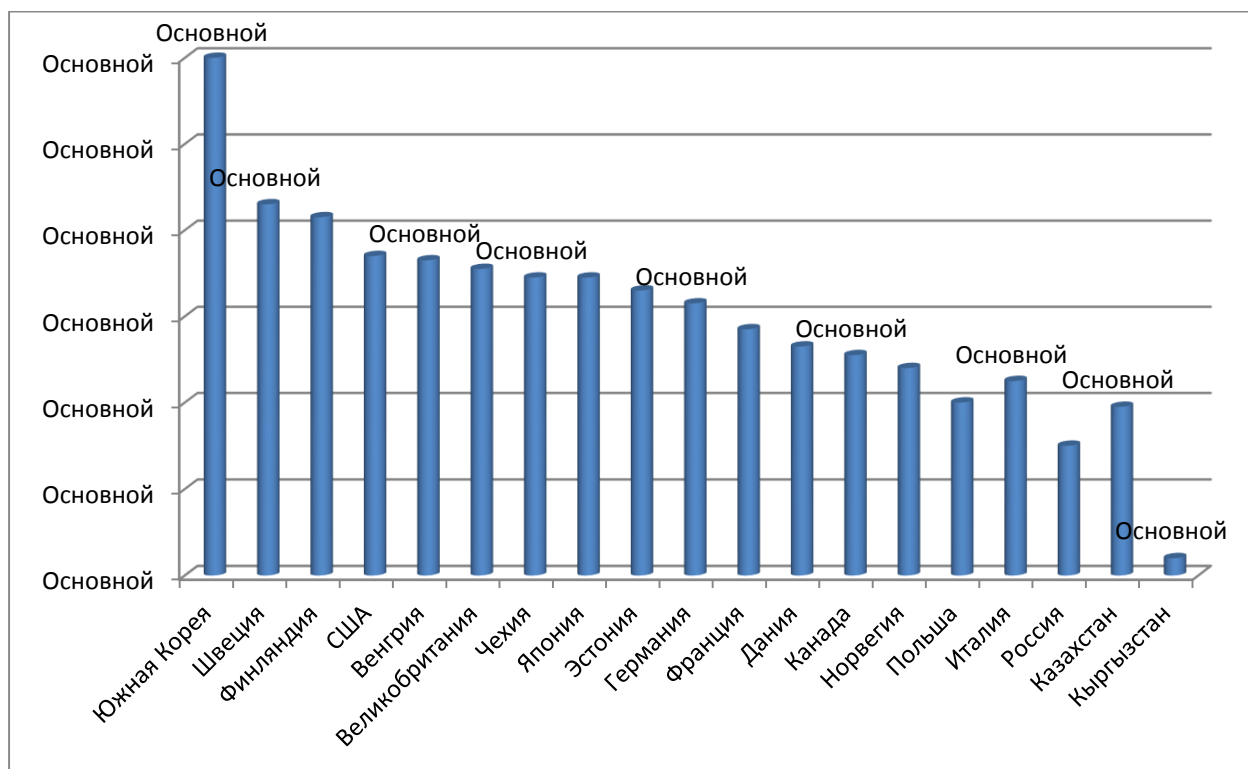


Рис. 1. Доля цифрового сектора в ВВП в 2017 году (в процентах)

Вклад цифровой экономики в ВВП Кыргызстана составляет незначительную долю - 0,4% в ВВП страны, так как цифровизация только начинает набирать обороты на территории Кыргызстана.

Цифровизация способствует углублению интеграционных процессов, поэтому вопросы цифровизации включены в повестку крупнейших интеграционных объединений. Например, ЕАБР рассматривает данный процесс через призму интегрирования цифровой экономики. Следуя классификации Всемирного банка государства-участницы ЕАБР разделяются на две группы цифровых экономик: первая группа «зарождающихся», к которым относятся Таджикистан и Кыргызстан; вторая группа «переходных», в которую входят Казахстан, Беларусь, Россия и Армения.

Необходимость перехода на информационную экономику озвучил Всемирный банк в «Докладе о мировом развитии – 2016: цифровые дивиденды».

Процесс реализации цифровой экономики в Кыргызской Республике осуществляется по трем основным направлениям:

1. Цифровая трансформация бизнес-процессов и производственных связей:

➤ внедрение инноваций в финансовый и банковский сектора; обеспечение компетентными специалистами и повышение эффективности и конкурентоспособности отечественных компаний;

➤ развитие цифровой инфраструктуры и цифровых платформ в приоритетных секторах экономики.

Для реализации данного направления в Национальной стратегии развития Кыргызской Республики на 2018-2040 годы выделены приоритетные направления на период до 2023 года, в рамках которых выделены первоочередные шаги среднесрочного развития.

Формирование открытого цифрового общества, в рамках которой планируется:

➤ предоставление цифровых государственных услуг, включающих в себя цифровое правительство, цифровое местное самоуправление, цифровой парламент, цифровую систему правосудия во всех регионах страны;

➤ оказание цифровых социальных услуг (здравоохранение, образование);

➤ запуск экономических проектов (электронная коммерция, электронные финансы, цифровое сельское хозяйство);

➤ создание национальной электронной инфраструктуры;

➤ развитие цифрового контента в онлайн-среде.

В рамках реализации данного направления была принята Концепция Цифровой трансформации «Цифровой Кыргызстан 2019-2023», в которой поставлены три задачи¹:

Первая - повышение навыков пользования новыми технологиями гражданами в образовании, использование потенциала граждан.

Вторая - оказание качественных государственных и муниципальных услуг гражданам, предпринимателям.

Третья - цифровизация экономики, создание инфраструктуры и платформ.

Для развития цифровизации в регионах Указом Президента страны, 2019 год был объявлен «Годом развития регионов и цифровизации страны», и Правительству Кыргызстана были даны рекомендации по созданию единых цифровых платформ, региональных центров (хабов), внедрению электронного документооборота между государственными органами и населением, переход на безналичную форму платежей, автоматизацию услуг образования и здравоохранения и т.д.

2. Использование стратегий по развитию цифровой экономики стран-партнеров

1. использование «цифровой повестки дня ЕАЭС-2025.

Процесс цифровизации на региональном уровне обсуждался в цифровой повестке дня стран ЕАЭС в 2016 году, где рассматривались пути перехода экономик стран ЕАЭС на новый уровень технологического уклада, который должен был способствовать развитию благоприятной среды для инноваций, информационных технологий и цифровизации.

Так, 26 декабря 2016 года в рамках очередного заседания Высшего Евразийского экономического совета главы государств-членов подписали Заявление о цифровой повестке ЕАЭС, в котором обозначены цели и механизмы реализации цифровой повестки. Также было одобрено решение «О формировании цифровой повестки ЕАЭС», в рамках которой стороны договорились об основных направлениях реализации цифровой повестки Союза до 2025 года и приоритеты проработки цифровых интеграционных инициатив.

2. восстановление цифрового Великого Шелкового пути через программу «Один пояс - один путь» и поддержка других международных инициатив по развитию региональной цифровой инфраструктуры.

В рамках интеграционного сотрудничества, вопрос цифровизации стал актуальным в рамках Концепции «Один пояс - один путь», инициируемой Китаем, направленной на создание инфраструктуры и налаживание взаимосвязей между странами Евразии, состоящий из двух основных проектов: 1. «Морской Шелковый путь XXI века» и 2.

¹ Концепция цифровой трансформации «Цифровой Кыргызстан 2019-2023»

«Экономический пояс Шелкового пути». В рамках данных проектов можно выделить следующие программы по развитию цифровизации

Программа «Цифровая экономика» v.s. Транспорт, предусматривает развитие инфраструктуры и проведение НИР по вопросам цифровизации транспорта, логистики и цифровой экономики.

Единая защищенная информационно-телекоммуникационная система транспортного комплекса.

На очередном заседании стран членов ШОС, который проходил 14 июня 2019 года в городе Бишкек, было подписано решение об утверждении Концепции сотрудничества государств - членов ШОС в сфере цифровизации и информационно-коммуникационных технологий.

3. Снижение препятствий на пути развития и разработки цифровых технологий.

Одной из основных целей в Национальной стратегии развития Кыргызской Республики на 2018-2040 годы является создание к 2040 году в Кыргызстане цифрового хаба на Великом Шелковом пути. Сеть центров обработки данных (ЦОД) регионального значения будут предоставлять услуги ИКТ всему региону. Созданная цифровая инфраструктура позволит соединить информационно-коммуникационные пространства Центральной Азии, ЕАЭС, Ближнего Востока, Китая и Европы, а основная задача в реализации процесса цифровизации - вхождение Кыргызской Республики в ТОП-50 стран в основных международных индексах

Список используемых источников

1. Национальная стратегия развития Кыргызской Республики на 2018-2040 гг.
2. Указ Президента Кыргызской Республики "Об объявлении 2018 года Годом развития регионов» от 10 января 2018 года № 2
3. Указ Президента Кыргызской Республики «Об объявлении 2019 года Годом развития регионов и цифровизации страны» от 11 января 2019 года № 1
4. Программа развития Кыргызской Республики на период 2018-2022 гг. «Единство, Доверие, Созидание»
5. Стратегия кибербезопасности Кыргызской Республики на 2019-2023 гг.
6. Концепция Региональной политики Кыргызской Республики на период 2018-2022 гг.
7. Концепция цифровой трансформации «Цифровой Кыргызстан 2019-2023»
8. Концепция информационной безопасности Кыргызской Республики на 2019-2023 годы
9. «ДОРОЖНАЯ КАРТА» по реализации Концепции цифровой трансформации «Цифровой Кыргызстан 2019-2023»

*Атаканов Б.К., к.э.н., доцент,
МНУ имени К.Ш.Токтомаматова
Камбаралиева А., магистрант,
МНУ имени К.Ш.Токтомаматова*

ТРАНСФОРМАЦИЯ ЗАНЯТОСТИ НАСЕЛЕНИЯ РЕГИОНОВ: СУЩНОСТЬ И КРИТЕРИИ ЭКОНОМИКО-СОЦИОЛОГИЧЕСКОГО АНАЛИЗА

Аннотация

Исследования трансформаций труда и занятости в КР связаны в основном с анализом и оценкой их типичных форм и видов, в частности тех, которые предполагают удаленную работу, аутсорсинг и самозанятость в интернете. Рассматривая типы занятости, считающиеся в КР редкими и аномальными, исследователи акцентируют проблемы, сопоставимые с тенденциями перехода к новой модели.

Ключевые слова: Аутсорсинг, занятость, рынок труда, безработица.

РЕГИОНДОРДУН КАЛКЫНЫН ИШ МЕНЕН КАМСЫЗ БОЛУШУНУН ӨЗГӨРҮШҮ: МАҢЫЗЫ ЖАНА ЭКОНОМИКАЛЫК ЖАНА СОЦИОЛОГИЯЛЫК ТАЛДОО КРИТЕРИЙЛЕРИ

Аннотация

Кыргыз Республикасындагы эмгекти жана жумушка орноштурууну өзгөртүү боюнча изилдөө, негизинен, алардын адепсиз формаларын жана түрлөрүн, атап айтканда, алыскы жумуштарды, интернетте аутсорсингди жана өзүн-өзү жумуш менен алектенүүнү камтыган талдоо жана баалоого байланыштуу. Кыргыз Республикасында сейрек кездешүүчү жана нормалдуу деп эсептелген жумушка орноштуруунун түрлөрүн эске алуу менен, изилдөөчүлөр жаңы моделге өтүү тенденцияларына салыштырмалуу көйгөйлөргө басым жасашат.

Негизги сөздөр: Аутсорсинг, өзүн-өзү иш менен камсыз кылуу, эмгек базары, жумушсуздук.

TRANSFORMATION OF EMPLOYMENT OF THE POPULATION OF THE REGIONS: THE ESSENCE AND CRITERIA FOR ECONOMIC AND SOCIOLOGICAL ANALYSIS

Annotation

Research on the transformation of labor and employment in the Kyrgyz Republic is mainly associated with the analysis and assessment of their atypical forms and types, in particular those that involve remote work, outsourcing and self-employment on the Internet. Considering the types of employment that are considered rare and anomalous in the Kyrgyz Republic, the researchers emphasize the problems comparable to the trends of transition to the new model.

Keyword: Outsourcing, employment, labor market, unemployment.

Исследования трансформаций труда и занятости в КР связаны в основном с анализом и оценкой их атипичных форм и видов, в частности тех, которые предполагают удаленную работу, аутсорсинг и самозанятость в интернете. Рассматривая типы занятости, считающиеся в КР редкими и аномальными, исследователи акцентируют проблемы, сопоставимые с тенденциями перехода к новой модели. Та, подобная работа характеризуется как нестабильная, краткосрочная, ненормированная. Лица, включенные в такую занятость, ломают традиционные представления о ценности работы, поскольку профессиональная деятельность рассматривается как вторичная или равноценная по сравнению с другими видами деятельности [44].

Кроме того, в нее вовлекается все большее число образованных работников в области программирования, дизайна, рекламы, маркетинговых услуг и т. д. Их функции могут варьироваться от исполнительских до предпринимательских, административных и управленческих [9].

Заработки сильно дифференцированы, хотя в целом возможности заработать через интернет оцениваются сдержанно [10].

Это означает, что обычные признаки (пол, возраст, доходы и образование) могут в настоящее время только ограниченно влиять на выбор и реализацию трудового пути.

Сегодня на рынке труда достаточно распространено привлечение сторонних

организаций для выполнения таких функций, как реклама и юридическое обслуживание, маркетинговые и социологические исследования. Это примеры аутсорсинга (outsourcing - использование внешних услуг). При его использовании организация передает какую-то из своих функций внешней организации (подразделению другой организации). Заказчик покупает у организации (подрядчика) услугу, а не труд конкретных работников. Причем функция передается полностью организации-подрядчику и в штате организации-заказчика нет персонала, занятого выполнением этой функции. Стоимость услуги определяется договором между заказчиком и подрядчиком. Подрядчик сам решает вопрос о численности персонала, который будет реализовывать переданную функцию. Заказчик не имеет трудовых отношений с персоналом подрядчика и не может мотивационно воздействовать на него [46].

Численность населения республики по оценочным данным на 1 апреля 2020 года составила **6 млн. 550,0 тыс.** человек.

Экономически активное население составляет 2538,7 тыс. человек.

Численность занятого населения составляет 2382,5 тыс. человек, число безработных 156,3 тыс. человек.

Уровень общей безработицы 6,2%.

Уровень официальной безработицы на 1 июня 2020 года по республике составил 3,1%.

Число безработных, состоящих на учете в службе занятости, составило **98,0 тыс.** человек.

Численность официально зарегистрированных безработных составила **77,8 тыс.** человек.

Количество **вакантных рабочих мест**, заявленных в службы занятости на 1 июня 2020 года, составило **7742** ед., в их числе преобладал спрос на рабочие специальности. По состоянию на 1 июня 2020 года остались не востребованными **2251** рабочих мест и на одно свободное рабочее место претендовало 44 человек.

Численность граждан, **обратившихся в службы занятости** на 1 июня 2020 года, составила **47081** человек. Из них **получили консультации** по вопросам законодательства о труде и занятости, о возможности профобучения и переобучения, по выбору профессии **30016** человек. За отчетный период было назначено пособие по безработице **122** безработным гражданам.

Одной из главных задач службы занятости является содействие в трудоустройстве. За отчетный период при содействии службы занятости трудоустроены 5436 безработных граждан.

Кроме того, содействие в трудоустройстве осуществляется путем проведения активных мер на рынке труда.

При росте уровня безработицы и дефицита рабочих мест приоритетным направлением является обучение безработных граждан. Для повышения конкурентоспособности безработных на рынке труда, учитывая потребности рынка труда в рабочей силе определенных профессий, службами занятости на 1 июня 2020 года на профессиональное обучение направлены 1598 безработных граждан.

Обучение безработных граждан проводилось в основном на профессии, востребованные на рынке труда. Это - газосварщик, парикмахер, оператор компьютера, бухгалтер со знанием 1С, повар, швея, портной, офис-менеджер, электромонтажник, водитель.

На 1 июня 2020 года в порядке временного трудоустройства **на оплачиваемые общественные работы** было направлено **4279** безработных граждан. На 1 июня 2020 года **активными мерами** на рынке труда (ООР, профобучение) было **охвачено 5877** безработных граждан.

Использованные литературы:

1.Трунин С.Н. Экономика труда: Учебник. М.: Экономика, 2009.

- 496 с.
2. Лясников Н.В., Дудин М.Н., Чеканов Е.В. Экономика и социология труда: Учебное пособие. М.: Проспект, 2017. 241 с.
 3. Даниленко Н.Н., Озерникова Т.Г., Кравцевич С.В. Конкурентоспособность работника: понятие, исследование, управление. Иркутск: БГУЭП, 2007. 256 с.
 4. Никифорова А.А. Рынок труда: занятость и безработица. М.: Букинист, 1991. 184 с.
 5. Радаев В.В. Анализ рынка труда: спрос на труд // Российский экономический журнал. 1995. №4. С. 73-79.
 6. Занятость населения и ее регулирование: правовые, экономические, социальные аспекты, проблемы занятости / Васильева В.Н., Фофанова Н.П., Костюкевич Л.П. и др. М.: Мнемозина, 2005. 56 с.
 7. Саруханов Э.Р. Проблемы занятости в период перехода к рынку. СПб.: СПбУЭФ, 1993. 164 с.
 8. Котляр А.Э. О понятии рынка труда // Вопросы экономики. 1998. №1. С. 33-41.
 9. Кязимов К.Г. Содействие занятости населения в условиях кризиса / Кязимов К.Г., Говорова Н.А., Самраилова Е.К., Шапиро С.А., Вешкурова А.Б. М.: Директ-Медиа, 2015. 286 с.
 10. Кенешбаева З.М., Омошева Б.И. Новая стратегия занятости населения / Экономика и современный менеджмент: теория и практика. Ч 2. Новосибирск: СибАК, 2012. С. 236-242.
 11. Рынок труда: учебник / под ред. Буланова В.С., Волгина Н.А. 2 изд. М.: Экзамен, 2003. 480 с.

*Атаканов Б.К., к.э.н., доцент,
МНУ имени К.Ш.Токтомаматова
Камбаралиева А., магистрант,
МНУ имени К.Ш.Токтомаматова*

ИССЛЕДОВАНИЕ И СРАВНИТЕЛЬНЫЙ АНАЛИЗ РЫНКА ТРУДА В КЫРГЫЗСТАНЕ ЗА 2020 ГОДА

Аннотация

В этой статье раскрываются особенности тенденций занятости и безработицы в стране, приводятся расчеты и анализ темпов роста производительности труда по видам экономической деятельности, а также указываются основные направления организационной деятельности в поддержку роста производительности труда.

Ключевые слова: Аутсорсинг, занятость, рынок труда, безработица.

2020-ЖЫЛЫ КЫРГЫЗСТАНДЫН ЭМГЕК РЫНОГУН ИЗИЛДӨӨ ЖАНА САЛЫШТЫРМА ТАЛДОО

Аннотация

Бул макала өлкөдөгү жумуш менен камсыз болуу жана жумушсуздук тенденцияларынын өзгөчөлүктөрүн ачып берет, экономикалык иш-аракеттердин түрлөрү боюнча эмгек өндүрүмдүүлүгүнүн өсүү темптерин эсептөө жана талдоо, ошондой эле эмгек өндүрүмдүүлүгүнүн өсүшүн колдоо боюнча уюштуруу иш-аракеттеринин негизги багыттарын көрсөтөт.

Негизги сөздөр: Аутсорсинг, өзүн-өзү иш менен камсыз кылуу, эмгек базары, жумушсуздук.

RESEARCH AND COMPARATIVE ANALYSIS OF THE LABOR MARKET IN KYRGYZSTAN FOR 2020

Annotation

This article reveals the features of employment and unemployment trends in the country, provides a calculation and analysis of the growth rates of labor productivity by type of economic activity, and also points to the main directions of organizational activity in support of growth in labor productivity.

Keywords: Outsourcing, employment, labor market, unemployment.

Формирование рынка труда сопряжено с влиянием множества экономических и социальных факторов, и задача смягчения отрицательных последствий роста безработицы интегрируется в общую социально-экономическую политику.

Среднемесячная номинальная заработная плата одного работника в январе-апреле 2020г. (без учета малых предприятий) составила 17 709 сомов и по сравнению с январем-апрелем 2019г. увеличилась на 12,5 процента, а ее реальный размер, исчисленный с учетом индекса потребительских цен, возрос на 6,6 процента.

Исходя из официального курса валют, установленного Национальным банком Кыргызской Республики, среднемесячная заработная плата одного работника в январе-апреле 2020г. составила 240,1 доллара США.

Таблица 1. Среднемесячная номинальная и реальная заработная плата по территории в январе-апреле 2020г.

	Сомов	В процентах к соответствующему периоду предыдущего года		Реальная заработная плата в процентах к соответствующему периоду предыдущего года
		2019	2020	
Кыргызская Республика	17 709	103,4	112,5	106,6
Баткенская область	13 212	103,8	121,4	112,0

	Сомов	В процентах к соответствующему периоду предыдущего года		Реальная заработная плата в процентах к соответствующему периоду предыдущего года
		2019	2020	
Джалал-Абадская область	17 076	105,3	117,8	112,2
Иссык-Кульская область	13 791	99,6	118,6	111,5
Нарынская область	18 011	103,2	117,4	111,6
Ошская область	12 276	102,9	116,7	111,5
Таласская область	16 647	110,1	124,9	118,3
Чуйская область	16 134	103,3	111,4	106,6
г. Бишкек	22 124	102,1	108,7	102,6
г. Ош	15 639	105,3	112,2	108,6

¹ Без учета малых предприятий.

В апреле т.г. по отношению к апрелю прошлого года отмечалось повышение темпов роста номинальной заработной платы.

Таблица 2. Среднемесячная номинальная и реальная заработная плата¹ в апреле

	Сомов	В процентах к		Реальная заработная плата в процентах к соответствующему периоду предыдущего года
		соответствующему периоду предыдущего года	предыдущему периоду	
2019				
Январь	15 327	104,8	71,9	104,4
Февраль	15 125	104,4	98,7	105,1
Март	16 424	101,6	108,6	102,3
I квартал	15 628	103,5	88,8	103,8
Апрель	16 091	103,4	98,0	103,9
2020				
Январь	17 172	112,0	73,3	108,5
Февраль	17 175	113,6	100,0	109,1
Март	18 946	115,4	110,3	109,0
I квартал	17 765	113,7	91,7	108,9
Апрель	17 529	108,9	92,5	100,3

¹ Без учета малых предприятий.

В январе-апреле 2020г. заработная плата работников внебюджетной сферы превысила заработную плату работников бюджетной сферы в 1,6 раза.

Таблица 3. Среднемесячная номинальная заработная плата по территории¹ в январе-апреле 2020г.

	Сомов				В процентах к соответствующему периоду предыдущего	
	бюджетная сфера		небюджетная сфера		бюджетная сфера	небюджетная сфера
	2019	2020	2019	2020		
Кыргызская	12 275	14 568	21 724	23 490	118,7	108,1
Баткенская область	10 380	12 984	13 123	14 307	125,1	109,0
Джалал-Абадская	10 294	12 689	25 447	28 627	123,3	112,5
Иссык-Кульская	10 649	13 068	14 158	15 779	122,7	111,5
Нарынская область	14 175	17 111	21 580	23 151	120,7	107,3
Ошская область	9 893	11 863	15 162	15 590	119,9	102,8
Таласская область	10 288	12 434	28 825	36 419	120,9	126,3
Чуйская область	11 458	13 654	18 845	20 033	119,2	106,3
г. Бишкек	16 322	18 544	23 543	25 177	113,6	106,9
г. Ош	11 902	14 234	17 905	18 542	119,6	103,6

¹ Без учета малых предприятий.

Повышение темпов роста среднемесячной начисленной заработной платы наблюдалось на предприятиях и в организациях всех видов экономической деятельности, за исключением предприятий и организаций сферы транспортной деятельности и хранения грузов, а также сферы операций с недвижимым имуществом.

Наиболее значительное повышение темпов роста среднемесячной заработной платы наблюдалось в сфере образования (26,4 процента), профессиональной, научной и технической деятельности (18,9 процента), водоснабжения, очистки, обработки отходов и получения вторичного сырья (16,6 процента), деятельности гостиниц и ресторанов (15,2 процента), добычи полезных ископаемых (14,7 процента), государственного управления и обороны; обязательного социального обеспечения (14,6 процента), административной и вспомогательной деятельности (13,8 процента), а также в строительстве (13,5 процента).

Таблица 4.: Среднемесячная номинальная заработная плата работников предприятий и организаций по видам экономической деятельности¹ в январе-апреле

	Сомов		В процентах к соответствующему периоду предыдущего года	
	2019	2020	2019	2020
Всего	15 743	17 709	103,4	112,5
Сельское хозяйство, лесное хозяйство и рыболовство	10 335	10 656	106,3	103,1
Добыча полезных ископаемых	29 088	33 356	106,9	114,7
Обрабатывающие производства (обрабатывающая промышленность)	17 270	18 510	112,7	107,2
Обеспечение (снабжение) электроэнергией, газом, паром и кондиционированным воздухом	28 682	28 984	105,5	101,0
Водоснабжение, очистка, обработка отходов и получение вторичного сырья	14 026	16 357	104,6	116,6
Строительство	16 884	19 156	106,5	113,5

	Сомов		В процентах к соответствующему периоду предыдущего года	
	2019	2020	2019	2020
Оптовая и розничная торговля, ремонт автомобилей и мотоциклов	16 835	17 564	103,1	104,3
Транспортная деятельность и хранение грузов	21 917	21 545	97,9	98,3
Деятельность гостиниц и ресторанов	13 729	15 819	100,1	115,2
Информация и связь	32 560	35 684	101,8	109,6
Финансовое посредничество и страхование	34 133	35 613	100,5	104,3
Операции с недвижимым имуществом	14 840	14 407	106,4	97,1
Профессиональная, научная и техническая деятельность	18 749	22 292	95,9	118,9
Административная и вспомогательная деятельность	13 828	15 742	102,2	113,8
Государственное управление и оборона; обязательное социальное обеспечение	19 390	22 229	105,0	114,6
Образование	11 084	14 014	102,7	126,4
Здравоохранение и социальное обслуживание населения	10 177	10 600	102,9	104,2
Искусство, развлечения и отдых	8 674	9 342	102,7	107,7
Прочая обслуживающая деятельность	14 851	15 609	81,4	105,1

¹ Без учета малых предприятий.

Сумма общей задолженности по выплате заработной платы в целом по республике на 1 мая 2020г. по сравнению с аналогичной датой прошлого года увеличилась на 13,8 процента.

Из общей суммы задолженности по выплате заработной платы значительную долю составляла задолженность работникам предприятий и организаций Чуйской (39,0 процента), Джалал-Абадской (12,1 процента), Баткенской (11,7 процента) и Иссык-Кульской (10,3 процента) областей, а также г.Бишкек (14,6 процента).

Таблица 5. Общая задолженность по выплате заработной платы по территории¹ на 1 мая 2020г.

	Млн. сомов	В процентах к соответствующей дате	
		предыдущего года	предыдущего месяца
Кыргызская Республика	279,7	113,8	93,6
Баткенская область	32,6	в 2 раза	110,2
Джалал-Абадская область	33,9	99,9	99,1
Иссык-Кульская область	28,7	97,0	102,5
Нарынская область	18,1	102,4	104,6
Ошская область (включая г. Ош)	0,7	53,6	в 2,2 раза
Таласская область	15,7	131,5	107,6
Чуйская область	109,2	97,7	84,7
г. Бишкек	40,9	в 1,7 раза	88,7

¹ Без учета малых предприятий.

По данным Министерства труда и социального развития Кыргызской Республики, численность незанятого населения, состоящего на учете в органах государственной службы занятости в поисках работы, на 1 июня 2020г. составила 98,0 тыс. человек, что по сравнению с аналогичной датой 2019г. на 3,7 процента меньше, а численность зарегистрированных безработных - 77,8 тыс. человек, или на 5,4 процента меньше.

Таблица 6. Численность зарегистрированных безработных в органах государственной службы занятости на 1 июня 2020г.

	Всего, человек	В процентах к соответствующей дате	
		предыдущего года	предыдущего месяца
Кыргызская Республика	77 809	94,6	100,0
Баткенская область	10 888	97,5	98,9
Джалал-Абадская область	23 638	87,2	100,1
Иссык-Кульская область	4 503	100,2	101,3
Нарынская область	2 739	69,6	98,6
Ошская область	20 389	106,1	100,0
Таласская область	2 957	84,4	101,9
Чуйская область	4 421	95,7	101,3
г. Бишкек	5 543	99,9	99,3
г. Ош	2 731	102,5	100,1

Из общего числа зарегистрированных безработных, 47,5 процента пришлось на женщин. Уровень зарегистрированной безработицы составил 3,1 процента от экономически активного населения.

Использованные литературы:

- 1.Трунин С.Н. Экономика труда: Учебник. М.: Экономика, 2009.496 с.
- 2.Лясников Н.В., Дудин М.Н., Чеканов Е.В. Экономика и социология труда: Учебное пособие. М.: Проспект, 2017. 241 с.
- 3.Даниленко Н.Н., Озерникова Т.Г., Кравцевич С.В. Конкурентоспособность работника: понятие, исследование, управление. Иркутск: БГУЭП, 2007. 256 с.
- 4.Никифорова А.А. Рынок труда: занятость и безработица. М.: Букинист, 1991. 184 с.
- 5.Радаев В.В. Анализ рынка труда: спрос на труд // Российский экономический журнал. 1995. №4. С. 73-79.
- 6.Занятость населения и ее регулирование: правовые, экономические, социальные аспекты, проблемы занятости / Васильева В.Н., Фофанова Н.П., Костюкевич Л.П. и др. М.: Мнемозина, 2005. 56 с.
- 7.Саруханов Э.Р. Проблемы занятости в период перехода к рынку. СПб.: СПбУЭФ, 1993. 164 с.
- 8.Котляр А.Э. О понятии рынка труда // Вопросы экономики. 1998. №1. С. 33-41.
- 9.Кязимов К.Г. Содействие занятости населения в условиях кризиса / Кязимов К.Г., Говорова Н.А., Самраилова Е.К., Шапиро С.А., Вешкурова А.Б. М.: Директ-Медиа, 2015. 286 с.
- 10.Кенешбаева З.М., Омошева Б.И. Новая стратегия занятости населения / Экономика и современный менеджмент: теория и практика. Ч 2. Новосибирск: СибАК, 2012. С. 236-242.
- 11.Рынок труда: учебник / под ред. Буланова В.С., Волгина Н.А. 2 изд. М.: Экзамен, 2003. 480 с.

ЗАДАЧИ И МЕТОДЫ ГОСУДАРСТВЕННОГО ФИНАНСОВОГО РЕГУЛИРОВАНИЯ МАТЕРИАЛЬНОГО ПРОИЗВОДСТВА

Аннотация

Статья посвящена теоретическим аспектам государственного финансового регулирования материального производства.

Ключевые слова: материальное производство, финансовое регулирование, задачи, методы.

МАТЕРИАЛДЫК ӨНДҮРҮШТҮ МАМЛЕКЕТТИК ФИНАНСЫЛЫК ЖӨНГӨ САЛУУНУН МИЛДЕТТЕРИ ЖАНА ЫКМАЛАРЫ

Аннотация

Макала материалдык өндүрүштү мамлекеттик каржылык жөнгө салуунун теоретикалык аспектилерине арналган.

Негизги сөздөр: материалдык өндүрүш, каржылык жөнгө салуу, милдеттер, методдор.

TASKS AND METHODS OF STATE FINANCIAL REGULATION OF MATERIAL PRODUCTION

Annotation

The article is devoted to the theoretical aspects of public financial regulation of material production.

Keywords: material production, financial regulation, tasks, methods.

Сфера материального производства – это главный объект государственного финансового регулирования. К материальному производству можно отнести совокупность отраслей, производящих средства производства и предметы потребления и оказывающих услуги производственного характера. Оно составляет основу жизни людей, создает удобства для развития непродуцированной сферы - здравоохранения, просвещения и т.д. Чем эффективнее труд в материальном производстве, тем выше уровень развития экономики в стране, больше национальный доход. В отраслях материального производства создается продукт (промышленность, сельское хозяйство, строительство) или увеличивается стоимость произведенного продукта (транспорт, связь и др.).

Государственное финансовое регулирование экономики – это во-первых целенаправленная деятельность государства в лице соответствующих законодательных, исполнительных и контролирующих органов, которые посредством системы различных форм и методов обеспечивают достижение поставленной цели и решение значимых экономических и социальных задач соответствующего этапа развития экономики, демонстрирует хозяйственные отношения в обществе.

Есть два основных подхода к роли государства в экономике. Один из них направлено на учение Дж.М. Кейнса и его последователей. Суть данного учения состоит в том, что система рыночных отношений не является безупречной и самоуправляемой и что максимально эффективную занятость и экономический прирост позволит обеспечить только активное вмешательство государства в экономику. Кейнс считал, что эффективность государственного регулирования зависит от изыскания средств под государственные капиталовложения, достижения максимальной занятости населения, уменьшения и фиксирования нормы процента. Государственные инвестиции в периоды их нехватки должны гарантироваться выпуском дополнительных денег, а ожидаемый (возможный) дефицит бюджета будет предотвращен повышением занятости и уменьшением нормы процента.

Вторая модель – это получается неокейнсианская модель, которая подразделяется на американскую и европейскую. Американские экономисты, например как Элвин Хансен, Джон Морис Кларк, которые считали разумным(целесообразным) увеличить налоги с

доходов населения, увеличить размеры государственных займов и выпуска денег для компенсирования(покрытия) затрат государства. Еще одним дополнением является метод маневрирования государственными расходами в зависимости от экономической ситуации.

Расширение или ограничение государственного вмешательства прежде всего зависит от экономической ситуации и состояния развития экономики страны. Если объединить регулирующие силы рынка и государства, то это позволит обеспечить стабильность совокупного спроса и совокупного предложения, также позволит сочетание эффективности хозяйствования, социальную справедливость и экономический рост. Оно позволяет смягчить² отрицательные воздействия и рынка, и государства. Можно подчеркнуть, что современные западные теории в отношении роли и места государства в условиях рыночной экономики находятся между двумя крайними концепциями – неокейнсианством и неоклассической концепцией. В конце 20 века возникло определенное согласие экономистов в отношении роли и места государства в современной рыночной экономике. Конечно же было утверждено позиция о необходимости государственного вмешательства в рыночную экономику для эффективного обеспечения конкретных условий ее функционирования. В настоящее время почти все страны мира применяют ту или иную модель смешанной рыночной экономики.

На данный период времени можно обозначить ряд направлений государственного регулирования экономики:

- ✓ Государственное регулирование финансового рынка и денежного обращения
- ✓ Государственная социальная политика
- ✓ Общегосударственное планирование
- ✓ Государственное регулирование отношений собственности и предпринимательства
- ✓ Государственное регулирование природопользованием
- ✓ Государственное регулирование внешнеэкономических связей
- ✓ Государственное регулирование материального производства - одно из важнейших направлений
- ✓ Государственная антимонопольная политика
- ✓ Государственная инвестиционная и структурная политика
- ✓ Государственное регулирование рынка труда
- ✓ Государственное регулирование развития регионов

Объектом государственного регулирования являются все области и подразделения материального производства. Государственное регулирование затрагивает интересы как предприятий, организаций, и разумеется же гражданина, а также предполагает подходящие формы экономического взаимодействия с ними, также оказывает на них как положительное, так и отрицательное влияние.

Государственное регулирование развития материальной области актуально всегда, оно составляет основу жизни людей, создает условия для развития непродуцированной области - здравоохранение, образования и т.д. Чем лучше и эффективнее функционирует материальное производство, тем выше степень развития экономики и тем больше национальный доход.

Материальное производство – это такое производство, которая прямо взаимосвязана с созданием материальных благ, удовлетворяющих различные потребности человека и общества. Материальному производству против располагается непродуцированная сфера, у которой нет своей цели для создания вещественных ценностей. Такое разделение, в основном происходит в марксистской теории.

² Астапов, К.Л. Законодательные основы государственного регулирования инновационной деятельности / К.Л. Астапов // Законодательство и экономика. - 2012. - № 1. - С.18-28

Материальное производство базируется на использовании техники и технологий, а также на производственных взаимодействиях между людьми. Антропогенный фактор содействует тому, что материальное производство приводит к нарушению большинства естественных процессов, к регрессу больших участков земной поверхности, к колоссальным загрязнениям воздуха и воды. Из-за этого объёмы и виды производственной деятельности необходимо регулировать (контролировать).

В соотношении с классификацией отраслей экономики в состав материального производства включены 14 крупных отраслей:

- торговля и общественное питание;
- материально-техническое обеспечение и сбыт;
- заготовка продукции;
- информационно-вычислительное обслуживание;
- операции с недвижимым имуществом;
- коммерческая деятельность по обеспечению функционирования рынка;
- промышленность;
- сельское хозяйство;
- лесное хозяйство;
- грузовой транспорт;
- связь по обслуживанию производства;
- строительство;
- геология и разведка недр;
- геодезическая и гидрометеорологическая служба.

В числе больших отраслей подразделяются под отрасли. Они представляют собой совокупность организаций, которые производят однородную продукцию или которые выполняют однородные виды работ (услуг). Например, под отрасли промышленности:

- пищевая;
- химическая;
- электроэнергетика;
- машиностроение;
- легкая;
- нефтехимическая промышленность и др.

В составе материального производства выделяют также межотраслевые комплексы:

- военно-промышленный;
- химико-лесной;
- топливно-энергетический;
- горно-металлургический;
- машиностроительный;
- агропромышленный;
- транспортный и др.

Основой сохранения за государством контрольных функций и рычагов контролирования сферы материального производства является владение им материальными факторами производства. Основные из них: водные и земельные ресурсы, лесной фонд, недра и которые содержат в них минеральные ископаемые, стабильная производственная инфраструктура, ресурсы континентального шельфа, энергетические ресурсы и т.д. Все выше перечисленные факторы производства являются государственной собственностью. Они не являются объектами приватизации, предметами купли-продажи или иных действий, изменяющий их правовой статус. Государство всегда сохраняет свои основные (важные) рычаги воздействия на весь сырьевой комплекс страны. Конечно же, что использование сырьевых ресурсов, принадлежащих на правах собственности государству, им же и осуществляется. Также в это же время государство заинтересовано в привлечении инвестиций (пользователей недр и ресурсов) в сырьевые отрасли.

Использование недр требует больших капиталовложений, которые окупаются медленнее, в сравнении с обрабатывающими отраслями ³экономики.

Важнейшие задачи государственного финансового регулирования сферы материального производства регулярно меняются с учетом главной цели государственного регулирования социально-экономического развития государства, улучшений во внешнеэкономических связях и мировом хозяйстве. Основными задачами государственного финансового регулирования материального производства КР являются:

- регулирование базирующих показателей развития отраслей материального производства;
- прогрессивная структурная реконструкция сферы материального производства с помощью изменения соотношения между добывающими и перерабатывающими отраслями, усиление роли наукоемких производств, возобновления позиций машиностроительного комплекса;
- техническое перевооружение отраслей материального производства;
- взаимовыгодная интеграция в мировую экономику;
- ослабление сырьевой направленности экспорта кыргызских производителей путем увеличения в нем доли продукции обрабатывающих отраслей промышленности;
- улучшения качества и конкурентоспособности своей (КР) продукции на внутренних и внешних рынках;
- Совершенствование размещения субъектов материального производства по ⁴областям страны;
- поддержание экологической безопасности производства.

Государство в целях эффективного регулирования экономики обязано использовать различные способы(методы) с учётом складывающихся конкретных обстоятельств, уметь вовремя отклониться от инструментов, не оправдывающих ожиданий, искать новые решения для эффективного управления экономикой.

Методы государственного регулирования принято подразделять на экономические и административные, а также по направленности воздействия - на прямые и косвенные.

Экономические методы регулирования, основные методы государственного регулирования представляют собой свод «правил игры», установленных органами государственной власти, определяющих порядок экономических отношений в данном обществе. Эти методы не ограничивают, а иногда даже расширяют свободу выбора хозяйствующих субъектов. Основные экономические способы регулирования является дополнительным стимулом, на который хозяйствующие субъекты могут среагировать или оставить без внимания и последующем сохранив за собой свое право при выборе свободного рыночного вердикта (решения). Экономические методы регулирования адекватны природе рынка.

Административные методы регулирования - это совокупность мер по разрешению, интердикту, ограничению и принуждению деятельности экономических субъектов, устанавливаемых органами государственной власти. Эти методы совершенно противоположны природе рынка, они способствуют к блокированию действий соответствующих рыночных регуляторов. Например, если организация, инструктивно определены объем производимых товаров и величина поставок сырья, оно не может среагировать на перемены рыночной конъюнктуры путем увеличения или сокращения производства. Сфера действия административных методов регулирования прямо пропорционально взаимосвязаны и негативно действует на сферу распространения и эффективность реальных рыночных отношений, чем шире сфера действия

³ Акимов Н.И. Политическая экономия современного способа производства/ Н.И. Акимов. М.: ЗАО "Издательство "Экономика""", 2015. - 230с.

⁴ Веденеев Ю.А. Организационные реформы государственного управления промышленностью в СССР. - М.: Наука, 2009 - 256с.

административных методов регулирования, тем уже сфера распространения и эффективность реальных рыночных отношений.

К прямым методам регулирования относятся те, которые могут непосредственно влиять на хозяйственную деятельность и ее результативность. Например, к прямым методам государственного регулирования могут стать определение стратегических задач развития экономики, они могут выражены в индикативных и других планах, целевых программах; государственные заказы и контракты на поставку определенных видов продукции, реализация работ, выполнение услуг; нормативные запросы к качеству и сертификации продукции и технологии; юридические правила в области амортизационных отчислений; бюджетные процедуры по государственным инвестициям; правовые и административные ограничения, запреты по выпуску определенных видов продукции и т.п.

Государственный заказ является одним из основных инструментов регулирования рыночной экономики. Государство выступает в качестве крупнейшего прямого заказчика продукции, работ и услуг. Государственный заказ позволит вызвать мультипликативный эффект⁵, тем самым, возобновляя производство. Преимущественно важна роль государственных заказов в поддержке своих товаропроизводителей, "точек роста".

В данный период времени создаются различные виды государственных заказов:

- оборонный;
- на научно-исследовательские работы;
- поставку ресурсов в гос. материальный резерв;
- поставку в городские и региональные фонды сельскохозяйственных продуктов, сырья и продовольствия и т.д.;
- подрядные работы.

Прямые методы являются высокоэффективными из-за оперативного достижения экономического результата. Однако у них есть серьезный изъян (недостаток) - создание реальных помех рыночному процессу.

Косвенные методы — это набор индивидуальных форм, с помощью которых происходит опосредованное регулирование государством экономических процессов. Методы косвенного государственного регулирования в их основе лежит принцип того, что государство не влияет непосредственно на принимаемые субъектами экономические решения, а пускают в дело налоговые и кредитно-денежные механизмы, устанавливает определенные "правила игры", образуя тем самым, допущения к тому, чтобы при самостоятельном выборе экономических решений субъекты направлялись к тем вариантам, которые непосредственно аналогичны (соответствуют) целям государственной экономической политики .

Например, в качестве примеров косвенных методов можно привести и системы налогообложения и различные налоговые льготы, таможенное регулирование экспорта и импорта, регулирование уровней цен и ставок по кредитам, валютные курсы и условия обмена валют.

Плюсы косвенных методов перед прямыми заключаются в том, что их применение позволяет частному сектору функционировать независимо и самостоятельно принимать решения при проведении научных исследований, разработок(технологий) во всех отраслях экономики.

Если при административно-командной системе регулирование сфер материального производства регулировать в основном административными методами, то в ситуации с рыночными отношениями все большее значение приобретают меры экономического влияния на отрасли материального производства. Из этих мер наиболее важнейшее значение инвестиционные, имеют финансово-кредитные, налоговые и таможенные рычаги государственного регулирования.

⁵ При росте инвестиций валовый продукт будет расти в гораздо масштабном размере, чем первоначальные денежные инвестиции. Кроме первичного эффекта возникает вторичный и последующие эффекты. Этот множительный эффект и называется мультипликативным эффектом.

Значительные возможности влиять на материальное производство заложены в осуществлении соответствующей инвестиционной и финансово-кредитной политики.

По уточненным данным предприятий, представленным на основании годовых балансов, приток прямых иностранных инвестиций в 2018г. составил 851,7 млн. долларов США и в сравнении с 2017г. увеличился на 38,1 процента. При этом, приток превысил уровень оттока на 144,2 млн. долларов.

В структуре прямых иностранных инвестиций по сравнению с предыдущим годом отмечалось увеличение объемов всех составляющих, за исключением взносов в собственный капитал.

Подробнее можно ознакомиться в таблице №1

Поступление прямых иностранных инвестиций (таблица №1)

Наименование	Млн. долларов США		В процентах к итогу	
	2017	2018	2017	2018
Всего	616,8	851,7	100	100
Собственный капитал	191,5	104,3	31,0	12,2
Финансовый лизинг	-	-	-	-
Реинвестированная прибыль	127,5	207,3	20,7	24,4
Прочие инвестиции	297,8	540,1	48,3	63,4
в том числе:				
кредиты, полученные от нерезидентов	211,7	343,0	34,3	40,3
торговые кредиты	72,8	195,8	11,8	23,0
прочая кредиторская задолженность	13,3	1,3	2,2	0,1
прочие обязательства	0,0	-	0,0	-

Но, использование административных методов не только позволительно, но и обязательно необходимо. Невместно надеяться только на экономические, или только на административные меры. Но и эти элементы администрирования несет в себе любой экономический регулятор. К примеру, валютное обращение испытывает влияние такого распространенного экономического метода, как ставка по кредитам национального банка не раньше, чем будет принято административное решение. Если посмотреть другой стороны, в каждом административном регуляторе есть что-то экономическое в том смысле, что он косвенно возлагается на поведение участников экономического процесса. Обратившись, скажем, к прямому мониторингу за ценами, государство образует для производителей особый экономический режим, вынуждает их перепроверять производственные программы, искать и привлекать новые источники финансирования инвестиций и т.д.

Таким образом, с помощью материального производства развивается материальная база существования общества, ликвидации его многочисленных проблем. У государства имеется немало рычагов влияния на сферу материального производства. Механизм госрегулирования сферы материального производства должен быть направлен на создание выгодных условий для развития отраслей и в конце должен быть итог - на рост объемов производства. Инструментарий регулирования формируется на основе создания

государственной стратегии и путей развития экономики. Рациональный выбор форм, методов, способов и средств государственного управления экономики зависит от сформировавшихся экономических, политических, социальных и международных условий страны.

Список использованной литературы:

- 1.Информация об итогах социально-экономического развития Кыргызской Республики за 2017 год.
- 2.Закиров А.З. Проблемы реформирования и государственного регулирования аграрного сектора Кыргызстана. — Бишкек. 2009. –С.16-35.
- 3.Буров, М. Особые экономические зоны: территория инновационного развития / М. Буров, Ю. Наумова // Проблемы теории и практики управления. - 2016. - № 5. - С.5-7
- 4.www.wikipedia.com
- 5.www.stat.kg

НЕРАВЕНСТВО ДОХОДОВ НАСЕЛЕНИЯ КЫРГЫЗСТАНА

Аннотация

В процессе развития общества, неравенство доходов населения Кыргызстана проблема имеет важное место, ведь отсутствие дифференциации признак развитой экономики. За свою историю Кыргызстан встретился с данной проблемой лишь недавно.

Ключевые слова: Дифференциации как проблемы и определение основных причин неравенства доходов населения.

КЫРГЫЗСТАНДЫН КАЛКЫНЫН КИРЕШЕСИНИН БИРДЕЙ ЭМЕСТИГИ

Аннотация

Коомдун өнүгүшү жүрүшүндө Кыргызстандын калкынын кирешелеринин барабарсыздыгы маанилүү маселе болуп саналат, анткени, экономикасы өнүккөн бөлүштүрүү белгинин жоктугу түзүлгөндөн берки тарыхында бардык турмуш Кыргызстанда жакында гана бул маселе менен жолугушту.

Негизги сөздөр: Көйгөйлөрдү айырмалоо жана кирешелердин бирдей эместигинин негизги себептерин аныктоо.

INCOME INEQUALITY IN KYRGYZSTAN

Annotation

In the process of development of society, income inequality in Kyrgyzstan has an important place, because the lack of differentiation is a sign of a developed economy. In its history, Kyrgyzstan has encountered this problem only recently.

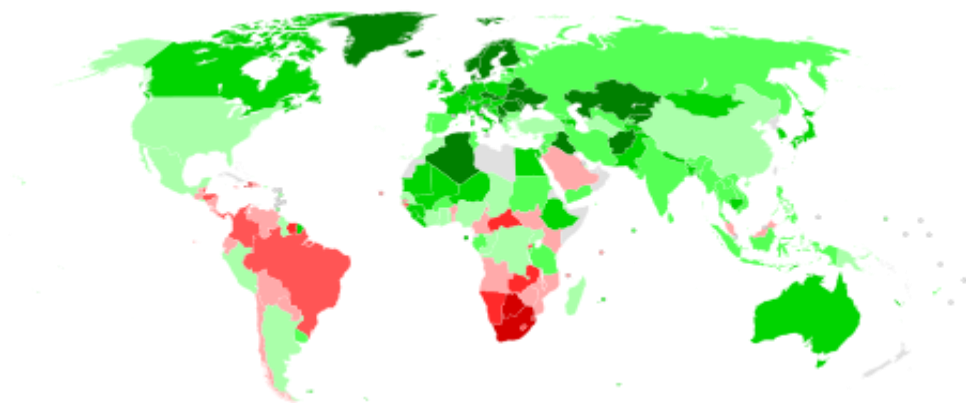
Keyword: Differentiation as a problem and determination of the main causes of income inequality.

Неравенство доходов - проблема, волнующая людей на протяжении многих лет и сегодняшний день не исключение. Актуальность данной проблемы не исчерпало себя спустя годы. С большой уверенностью можно сказать, что у каждого человека возникала мысль: «Почему он богаче/беднее меня»? В своей работе мы попытаемся разобраться в этой проблеме и

Неравенство или дифференциация доходов - понятие характеризующее разницу в доходе населения и его слоёв. Разница в свою очередь обусловлена неравномерным распределением этих самых доходов. Неравенство как проблема не рассматривалась довольно большой промежуток времени. По некоторым данным первенство в размышлении о данной проблеме принадлежит Маттео Пальмиери, но развить её итальянскому гуманисту так и не удалось. В 1867 году была издана книга под названием «капитал» автором которой является Карл Маркс. Он жил во времена процветающего капитализма где наиболее чётко отслеживалось неравенство между капиталистами и рабочим классом, что в последствии привело к борьбе и смене капитализма, социализмом. В главную работу своей жизни, Маркс вложил научный анализ движения экономики и уделил не малое внимание несправедливости капиталистического движения к рабочему классу. Карл Маркс ввёл термин «прибавочной стоимости», который по его мнению обозначал разницу стоимости труда, которую капиталисты или же владельцы предприятия присваивали себе в процессе производства, и по моему мнению это ли не эксплуатация? Как считал всё тот же Маркс «Процесс нарастание экономической дифференциации в капиталистическом мире происходит непрерывно - богатые всё больше богатеют, а бедные всё больше беднеют, средний класс исчезает.» По моему мнению избежать неравенства прибывая в капиталистическом строе невозможно, ровно как и в рыночной экономике. Лишь после того как общество перешло к социализму, а после к коммунизму, люди ненадолго забыли об экономическом расслоении и наступило равенство как в экономическом так и политическом плане. Если задуматься, то проблема существовала параллельно обществу, но лишь сравнительно недавно на неё стали обращать внимание. Я не преследую цели

каким-либо образом выделить коммунизм или социализм, я лишь привожу их в качестве примера.

Для удобства и наглядной демонстрации статистики воспользуемся «коэффициентом Джини» разработанный и предложенный итальянским статистиком и демографом Коррадо Джини в 1912 году в собственном труде «Вариативность и изменчивость признака». Коэффициентом Джини является статистический показатель, показывающий степень расслоения общества конкретной страны или рассматриваемого региона. В нашем случае для оценки экономического неравенства.



Если верить данным графика, то положение Кыргызстана не может не радовать, что нельзя сказать о южной части Африки и стран латинской Америки, положение которых весьма плачевное. В рамках коэффициента Джини на верхушки лидерства стоят такие страны как: Финляндия, Франция, и Швеция. Одни из самых равноправных стран в прошлом проводили выравнивание доходов путём применения прогрессивного налогообложения личных доходов граждан. К таким странам можно отнести Венгрию, Хорватию, Словению и другие. Следующие на очереди страны, коэффициент Джини которых превышает 0,5 то есть половину значения ЮФР, Намибия. Коэффициент Джини остальных стран находится в районе 0,3 и 0,5. Стоит отметить что приведённые значения могут довольно сильно отличаться в рамках одной страны. В пример могу привести оценку Дании, предложенную ОЭСР в конце 2000-х годов. Она составила 0,25, в то время как та же самая оценка коэффициента Джини МОТ составила более высокий показатель в 0,28. В случае США разрыв увеличился, 0,38 у ОЭСР и 0,45 от МОТ соответственно.

Все перечисленные ниже данные были взяты с официального сайта Национального Статистического Комитета Кыргызской Республики <http://stat.kg>

Для начала определим из множеств определений бедности самое точное. По данным сайта <https://ru.wikipedia.org> «Бедность - характеристика экономического положения индивида или социальной группы, при котором они не могут удовлетворить определённый круг минимальных потребностей, необходимых для жизни, сохранения трудоспособности, продолжения рода». А бедным мы охарактеризуем субъекта при экономическом положении которого, прожиточный минимум превышает доход.

1.1. Уровень бедности.

Таблица 1: Уровень бедности по территории
(в процентах к численности населения)

	2015	2016	2017	2018	2019
Кыргызская Республика	30,6	32,1	25,4	25,6	22,4
Баткенская область	40,7	41,2	37,0	40,5	33,8
Джалал-Абадская область	46,4	45,1	32,2	32,6	32,2

Иссык-Кульская область	26,0	28,9	24,7	24,2	21,5
Нарынская область	30,6	38,0	37,8	29,2	30,6
Ошская область	31,7	28,9	22,0	14,3	14,8
Таласская область	19,0	21,5	18,1	20,7	22,1
Чуйская область	21,6	24,8	30,3	33,3	15,6
г. Бишкек	17,6	23,5	9,8	15,9	15,4
г.Ош	33,4	38,3	24,6	33,5	35,5

Согласно этим данным, уровень бедности с 2015 по 2019 год упал с 30,6% до 22,4% при учёте доходов трудовых мигрантов. Из них около 11,7% доходов от трудовой деятельности за пределами страны. На момент 2019 года в Кыргызстане проживало за чертой бедности 1млн 430 тыс. человек (68% которых проживали в сельских районах) и около 35 тыс. за чертой крайней бедности. Также был отмечен значительный спад бедности в Баткенской (на 6,7%), Джалал-Абадской (на 0,4%) Иссык-Кульской (на 2,6%), Чуйской (на 17,7%) и областях, а также в столице на 0,5%. К сожалению в остальных регионах спада бедности не наблюдается, лишь рост. Основываясь на этих данных можно предположить что уровень крайней бедности в ближайшие годы снизится до нуля так как в период 2018-2019гг. значение упало с 0.8% до 0.6%.

Причины неравенства.

1.2. Неразвитая экономика.

Неравенство доходов является одной из причин слабо развитой или неразвитой экономики. Также существует ряд других причин, устранение которых поднимет уровень экономики и в дальнейшем поможет устранить оставшиеся. Следует понимать что экономическое развитие довольно долгий, сложный, трудоёмкий и многоплановый процесс, требующий время. Тем не менее вложенные труды дадут значительный результат.

1.3. Инфраструктура.

Данный пункт актуален в рамках Кыргызстана. В стране имеется 42 предприятия, среди которых, есть выставленные на продажу и предложенные для инвестирования. К сожалению не удалось найти информацию о каких предприятиях идёт речь. Также планируется перенос лишних производственных мощностей Китая, на территорию Кыргызстана, что весьма благоприятно скажется на экономике. Также параллельно этой проблеме, существует проблема экспорта и импорта. Большинство покупаемых благ являются импортными и при этом своё производство частично или полностью отсутствует.

1.4. Безработица.

По причине безработицы, у некоторого числа населения отсутствует постоянный доход и уровень жизни падает. Согласно статистики на момент февраля 2018 года, уровень общей безработицы составлял 7.2% или 183.7 тыс. человек. Из них 83,5 тыс. человек состоят на учёте в службе занятости.

1.5. Эмиграция.

Из предыдущих причин, вытекает следующая. Из-за плохого уровня жизни, маленького заработка и отсутствия работы, население эмигрирует в поисках лучших условий. Как правило, эмигрируют в основном трудоспособная и взрослая часть населения. Далее приведён график притока, оттока по внешней миграции.

	2015	2016	2017	2018	2019
Кыргызская Республика	-7 757	-4 229	-3 965	-3 925	-5 390
Баткенская область	-350	-114	-69	-68	-228
Джалал-Абадская область	-694	-249	-232	-320	-458

	2015	2016	2017	2018	2019
Иссык-Кульская область	-571	-333	-259	-216	-323
Нарынская область	-46	-28	-30	-33	-29
Ошская область	-601	-373	-309	-426	-724
Таласская область	-289	-215	-162	-137	-112
Чуйская область	-2 559	-1 389	-1 194	-1 145	-1 263
г.Бишкек	-2 273	-1 365	-1 487	-1 407	-2 009
г.Ош	-374	-163	-223	-173	-244

Согласно графику наибольший уровень интенсивности эмиграции приходится на Чуйскую область, соответственно наименьший уровень на Нарынскую область. Доминантными странами для эмиграции населения Кыргызстана являются Россия и Казахстан. Из всего количества эмигрантов, лидируют 3 этнические группы: русские (37%), кыргызы (30%) и узбеки (15%).

В процессе развития общества, данная проблема имеет важное место, ведь отсутствие дифференциации признак развитой экономики. За свою историю Кыргызстан встретился с данной проблемой лишь недавно. Будучи в составе СССР и используя политику коммунизма, данной проблемы не существовало. После его распада Кыргызстан обрёл независимость и началось расслоение общества на бедных и богатых. Это наблюдалось во всех странах бывшего СССР.

Если при коммунизме всё распределялось среди народа, то после распада каждый был сам за себя. Теперь же на доход субъектов влияет производительность их труда, актуальность выбранной профессии, уровень квалификации. На приведённые выше факторы влияет сам субъект, именно от него зависит производительность его труда, выбор профессии, его квалификация. Далее можно привести факторы на которые субъекты по отдельности не могут повлиять, к ним как раз и относятся актуальность профессии, количество предложенной работы, заработная плата и другие. Если брать влияние экономики на дифференциацию, то большую роль в устранении проблемы, может оказать государство.

Мы уже знаем что такие страны как Венгрия, Словакия и Хорватии являются одними из наиболее равноправными в плане доходов. Данные страны проводили прогрессивные налогообложения что сказалось на дифференциации. Конечно более состоятельные слои населения переносят прогрессивное налогообложение тяжелее, нежели менее состоятельные так как растёт прогрессия обложения. Поэтому практически всегда можно услышать недовольство со стороны имущего класса. Первое на что стоит обратить внимание при устранении проблемы, это инфраструктура и международные отношения.

При увеличении количества предприятий и развитии промышленности, можно ускорить темпы развития экономики и устранить такую проблему как безработица, а экспорт произведённого товара стабилизирует национальную и обеспечит приток иностранных валют, обеспечит приток денежных средств в государственный бюджет, не говоря про увеличение ВВП в следствии которого окрепнет национальная экономика, а значит уровень жизни населения возрастёт.

Государство уже делает верные шаги в том плане, что обеспечивает благоприятные условия для открытия своего производства. Стоит отметить прекрасную почву для развития

туризма. В нашем распоряжении такое богатство в виде прекрасного климата, полезных ископаемых, географического расположения. Почему бы это не использовать?

Литература:

- 1.«Курс экономики» Б. А. Райзберга. М., 2011
- 2.«Основы экономической теории» Камаева В. Д. М., 2016.
- 3.«Экономическая теория» И. П. Николаевой. 2004.
- 4.«Капитал» К. Маркс 2018.
- 5.<http://stat.kg/>
- 6.<https://m.ru.sputnik.kg/>
- 7.<https://ru.m.wikipedia.org/>
- 8.<https://spravochnick.ru/>
- 9.<http://www.grandars.ru/>
- 10.<https://cyberleninka.ru/>
- 11.<https://www.savkinks.ru/>
- 12.<https://ktonanovenkogo.ru/>
- 13.<http://cat.kg/ru/>

БАНКРОТСТВА ПРЕДПРИЯТИЙ

Аннотация

В условиях рыночной экономики принцип ответственности предприятий за результаты финансово-хозяйственной деятельности реализуется в случае образования убытков, неспособности предприятия удовлетворять требования кредиторов по оплате товаров (работ, услуг) и обеспечивать финансирование производственного процесса, т.е. при наступлении банкротства предприятия.

Ключевые слова: Сформировать представление о процедуре банкротства

ИШКАНАНЫН БАНКРОТТУУЛУГУ

Аннотация

Базар экономикасынын шарттарында, каржы-чарбалык ишинин натыйжалары боюнча ишканалардын жоопкерчилигин принцип жоготууларды пайда болгон учурда ишке ашырылат, компаниянын жүк төлөө үчүн кредиторлордун талаптарын канааттандыруу (жумуштарды, кызмат көрсөтүүлөрдү) жана өндүрүштүн каржылоону камсыз кылууга жөндөмсүздүк, башкача айтканда, банкроттук келип чыккан.

Негизги сөздөр: Банкроттук жөнүндө идеяларды изилдоо.

BANKRUPTCY OF ENTERPRISES

Annotation

In a market economy, the principle of responsibility of enterprises for the results of financial and economic activities is implemented in the event of loss, the inability of the enterprise to satisfy the requirements of creditors to pay for goods (work, services) and to provide financing for the production process, i.e. upon the bankruptcy of the enterprise.

Keywords: Create insight into bankruptcy proceedings

Причины банкротства

Успехи и неудачи деятельности предприятия являются результатом взаимодействия целого ряда факторов: внешних, на которые предприятие не может влиять вообще или может оказывать лишь слабое влияние, и внутренних, зависящих от организации работы самого предприятия.

К числу внешних факторов, влияющих на деятельность предприятия, обычно относятся: размер и структура потребностей; уровень доходов и накоплений населения, а следовательно, и его покупательная способность (сюда же может быть отнесен уровень цен и возможность получения потребительского кредита); политическая стабильность и направленность внутренней политики; развитие науки и техники, которое определяет все составляющие процесса производства товара и его конкурентоспособности; уровень культуры, проявляющийся в привычках и нормах потребления, предпочтении одних товаров и отрицательном отношении к другим.

Одним из наиболее сильных внешних факторов банкротства являются так называемые технологические разрывы. Для каждой производственной (технологической) системы существуют определенные пределы роста объемов деятельности - те же самые процессы, которые сформировали систему, на поздних этапах развития становятся ее ограничителями. Дальнейшее развитие требует скачка в базовых характеристиках системы. В экономической литературе эти моменты называются переломными точками, технологическими разрывами. Переход от электронных ламп к полупроводникам, от грампластинок к магнитной ленте и т.д. является примером технологических разрывов. В результате хозяйственное (технологическое) развитие приобретает форму последовательных S-образных кривых с разрывами между концом одной и началом другой. Перемены готовятся подспудно, незаметно для большинства, но происходят лавинообразно. В результате предприятие, имеющее престиж лидера, почти сразу оказывается безнадежно отставшим. По оценкам специалистов, при технологических

разрывах семь из десяти лидеров становятся отстающими. Для основной массы предприятий значение имеют не только крупные научно-технические сдвиги, но и мелкие оригинальные изменения, которые подрывают их преимущества в данной сфере деятельности. Идея проката детских пеленок, например, нанесла ущерб экономике предприятий, ориентированных на их продажу, а последующее изобретение одноразовых пеленок отразилось на деятельности фирм, производящих текстильные изделия.

К внешним причинам банкротства следует также отнести усиление международной конкуренции. Зарубежные предприятия в одних случаях выигрывают за счет более дешевого труда, а в других за счет более совершенных технологий.

Внешним фактором, способным привести к банкротству предприятия, является общий экономический спад. Нередко на стадии циклического подъема осторожность покидает даже банковские структуры, которые начинают увеличивать сверх меры кредиты предприятиям. Предприятия, в которые они вкладывают средства, выглядят устойчивыми и сильными. Но их крах наступает почти мгновенно из-за резкого спада рентабельности, который является результатом столь же резкого изменения цен на товары.

В реальном хозяйственном процессе к банкротству предприятия могут приводить различные факторы, усиливающие или ослабляющие взаимное воздействие. Тем не менее, если удастся условно выделить преобладающий фактор, то банкротство предприятия обычно подразделяется на:

- банкротство, связанное с неэффективным управлением предприятием, непродуманной маркетинговой стратегией и т.д.;
- банкротство, вызванное недостатком инвестиционных ресурсов для осуществления расширенного воспроизводства пользующейся спросом продукции;
- банкротство, обусловленное производством неконкурентоспособной продукции.

Процедура банкротства

В настоящее время процесс банкротства указывает на неспособность предприятия удовлетворить требования кредиторов по оплате товаров (работ, услуг). Отсутствие на расчетном счете денежных средств, необходимых для уплаты налогов, обязательных страховых взносов и т.п., также является признаком несостоятельности предприятия. В то же время оно не может быть признано несостоятельным за неуплату штрафов, пени, неустоек, поскольку суммы санкций не образуют кредиторской задолженности.

Однако далеко не во всех случаях наличие кредиторской задолженности свидетельствует о возможности предъявления требований о признании предприятия-должника банкротом. В соответствии с Законом о несостоятельности (банкротстве) предприятий принимается во внимание лишь такая сумма задолженности, которая превышает стоимость имущества должника. Исключения составляют случаи, когда подобного превышения нет, но имеет место неудовлетворительная структура баланса должника (такое соотношение его имущества и обязательств, при котором за счет первого не может быть обеспечено своевременное выполнение вторых в связи с недостаточной степенью ликвидности упомянутого имущества).

Официально предприятие может считаться банкротом только при наличии решения арбитражного суда либо решения предприятия о добровольной ликвидации. Законодательство о банкротстве обычно предусматривает не только ликвидационные, но и реорганизационные процедуры. Последние включают внешнее управление и санацию.

Внешнее управление

Под внешним управлением имуществом должника понимается процедура, направленная на продолжение деятельности предприятия-должника, назначаемая арбитражным судом по заявлению должника, собственника предприятия или кредитора и осуществляемая на основании передачи функций по управлению предприятием-должником арбитражному управляющему. Основанием для назначения внешнего управления имуществом должника является наличие реальной возможности восстановить платежеспособность предприятия-должника с целью продолжения его деятельности путем

реализации части его имущества и осуществления других организационных и экономических мероприятий. Управление имуществом осуществляется *арбитражным управляющим*, который назначается арбитражным судом (возможно, на конкурсной основе). Арбитражный управляющий должен быть профессиональным юристом или экономистом, обладать опытом хозяйственной работы, а также не иметь судимостей. Функциями арбитражного управляющего являются:

- распоряжение имуществом предприятия-должника;
- руководство предприятием-должником;
- отстранение при необходимости руководителя предприятия от выполнения обязанностей;
- прием на работу и увольнение работников;
- созыв собрания кредиторов;
- разработка плана проведения внешнего управления имуществом должника и организация его выполнения.

Разработанный план предоставляется на обсуждение собрания кредиторов не позднее чем через 3 месяца после назначения арбитражного управляющего. В случае неодобрения плана управляющий может быть заменен арбитражным судом. Полномочия внешнего управляющего не могут превышать 18 месяцев. На период проведения внешнего управления вводится мораторий на удовлетворение требований кредиторов к должнику, тем самым предприятию предоставляется возможность использовать суммы, предназначенные для оплаты денежных обязательств, для улучшения финансового состояния предприятия. Арбитражный управляющий обращается в арбитражный суд с заявлением о завершении внешнего управления имуществом должника в случаях:

- если цель внешнего управления имуществом должника (вывод из кризиса) достигнута;
- если стало очевидно, что достижение этой цели невозможно. В зависимости от результатов проведения внешнего управления и характера заявления арбитражного управляющего арбитражный суд может:
 - принять решение о прекращении внешнего управления имуществом должника, признании его банкротом и об открытии конкурсного производства;
 - вынести определение о завершении внешнего управления имуществом должника и прекращении производства по делу о банкротстве предприятия;
 - вынести определение о проведении дальнейшего внешнего управления имуществом должника в пределах 18-месячного срока.

Санация

Санация (оздоровление) предприятия-должника является реорганизационной процедурой предприятия, в ходе осуществления которой предприятию-должнику оказывается финансовая помощь кредитором или иными лицами.

Ходатайство о проведении санации может быть подано должником, собственником предприятия-должника или кредитором. Основанием для проведения санации является наличие реальной возможности восстановить платежеспособность предприятия для продолжения его хозяйственной деятельности. Арбитражный суд не вправе разрешать проведение санации, если дело о несостоятельности предприятия возбуждено повторно на протяжении трех последних лет.

В случае удовлетворения ходатайства о санации арбитражный суд объявляет конкурс желающих принять в ней участие, к которому допускаются юридические (в том числе и иностранные), физические лица, а также члены трудового коллектива предприятия-должника.

Участники-санации проводят собрание и вырабатывают соглашение, в котором содержится обязательство обеспечить удовлетворение требований всех кредиторов в согласованные с ними сроки, указывается предполагаемая продолжительность санации, распределение ответственности между участниками.

Участники санации несут солидарную ответственность за выполнение обязательств перед кредиторами, если соглашением не предусмотрено иное. При формировании условий соглашения участников санации необходимо учитывать, что по истечении 12 месяцев с начала санации должно быть удовлетворено не менее 40% от общей суммы требований кредиторов, а продолжительность санации не должна превышать 18 месяцев (она может быть продлена не более чем на 6 месяцев). Достижение цели санации дает основание для прекращения дела о несостоятельности предприятия. Законодательные акты не предусматривают одновременного проведения санации и внешнего управления.

Принудительная ликвидация

Реорганизационные процедуры направлены на восстановление нормального функционирования предприятия. Если они оказываются неэффективными, арбитражный суд начинает ликвидационные процедуры, которые ведут к прекращению деятельности предприятия. Ликвидационные процедуры предполагают принудительную или добровольную ликвидацию. Принудительная ликвидация предприятия-должника осуществляется по решению арбитражного суда по признанию предприятия несостоятельным. Это решение вступает в силу по истечении срока на подачу кассационной жалобы или протеста. Отличие процедуры принудительной ликвидации предприятия от ликвидации в обычном порядке состоит в том, что реализация имущества предприятия-должника и удовлетворение требований кредиторов осуществляются в порядке *конкурсного производства*.

Решение об открытии конкурсного производства принимает арбитражный суд. Цель конкурсного производства - соразмерное удовлетворение требований кредиторов и объявление должника свободным от долгов. Решение о признании должника несостоятельным и об открытии конкурсного производства публикуется. С момента открытия конкурсного производства запрещается передача либо другое отчуждение имущества должника, погашение его обязательств, прекращается начисление пени и процентов. Сроки исполнения всех долговых обязательств предприятия считаются наступившими, т.е. кредиторы вправе предъявлять свои претензии в двухмесячный срок.

Конкурсное производство закрывается после распродажи имущества предприятия-должника, окончания расчетов с кредиторами и составления отчета *конкурсным управляющим*. Конкурсный управляющий назначается арбитражным судом. Он распоряжается имуществом должника, осуществляет анализ его финансового состояния, изучает, признает или отклоняет требования кредиторов, управляет предприятием, созывает собрание кредиторов, формирует конкурсную массу. *Конкурсная масса* - имущество должника, на которое может быть обращено взыскание кредиторов.

После удовлетворения требований и погашения претензий кредиторов предприятие-должник считается полностью освобожденным от долгов. После утверждения отчета конкурсного управляющего арбитражный суд выносит решение о завершении конкурсного производства. После этого предприятие-должник исключается из государственного реестра и считается ликвидированным.

Добровольная ликвидация

Добровольная ликвидация предприятия осуществляется во внесудебном порядке по взаимному соглашению между предприятием-должником и кредиторами под их контролем. При добровольной ликвидации также назначается конкурсный управляющий, происходит формирование конкурсной массы и продажа имущества. Предприятие считается ликвидированным с момента его исключения из государственного реестра.

Мировое соглашение

Мировое соглашение - это процедура достижения договоренности между должником и кредиторами относительно отсрочки и/или рассрочки причитающихся кредиторам платежей или скидки с долгов. Оно может быть заключено на любом этапе производства по делу о несостоятельности (банкротстве) предприятия с момента возбуждения производства до завершения конкурсного производства. В рамках судебной

процедуры мировое соглашение возможно только под контролем арбитражного суда. С момента утверждения мирового соглашения производство по делу о признании предприятия банкротом прекращается (если проводились реорганизационные процедуры, то они тоже прекращаются).

Выводы

1.Предпринимательская деятельность связана с различными видами рисков: производственными, финансовыми, инвестиционными. При правильном и умелом руководстве предприятием вероятность риска потерь может быть снижена.

2.Существуют различные методы оценки риска и способы снижения вероятности потерь при осуществлении хозяйственной деятельности предприятия.

Предприниматель не должен забывать, что нельзя рисковать больше, чем позволяет собственный капитал, забывать о риске и рисковать многим ради малого.

3.Неспособность предприятия эффективно функционировать, снижение финансовой устойчивости и ликвидности предприятия, высокая степень предпринимательского риска могут привести к банкротству предприятия. Причины банкротства зависят от внутренних и внешних факторов, влияющих на деятельность предприятия.

4.Процедура банкротства регулируется соответствующими законодательными и нормативными актами. Процедура банкротства предусматривает проведение реорганизационных (внешнее управление, санация) и ликвидационных мероприятий (принудительная и добровольная ликвидация).

Литература:

- 1.«Курс экономики» Б.А.Райзберга. М., 2011
- 2.«Основы экономической теории» Камаева В.Д. М., 2016.
- 3.«Экономическая теория» И.П.Николаевой. 2004.
- 4.«Капитал» К. Маркс 2018.
- 5.<http://stat.kg/>
- 6.<https://m.ru.sputnik.kg/>
- 7.<https://ru.m.wikipedia.org/>
- 8.<https://spravochnick.ru/>
- 9.<http://www.grandars.ru/>
- 10.<https://cyberleninka.ru/>
- 11.<https://www.savkinks.ru/>
- 12.<https://ktonanovenkogo.ru/>
- 13.<http://cat.kg/ru/>

*Калбаева Р.Д., ст.преподаватель,
МНУ имени К.Ш.Токтомаматова
Эргешбаев Н., магистрант,
МНУ имени К.Ш.Токтомаматова*

РАЗРАБОТКА СИСТЕМЫ МОТИВАЦИИ И СТИМУЛИРОВАНИЯ ТРУДА

Аннотация

В статье рассматривается разработка системы мотивации и стимулирования труда. Базовым психологическим процессом является Мотивация. Это самое важное понятие в микроподходе к организационному поведению. Очень часто люди отождествляют мотивацию и причины поведения. Причины поведения гораздо шире и намного сложнее одной только мотивации. Однако не следует недооценивать мотивацию.

Ключевые слова: мотивация, зарплата, поведение, корпоративная культура, бонус, менеджмент

ЭМГЕККЕ ТҮРТКҮ БЕРҮҮ ЖАНА ДЕМ БЕРҮҮ ТУТУМУН ӨНҮКТҮРҮҮ

Аннотация

Макалада эмгекке түрткү берүү жана дем берүү тутумун өнүктүрүү жөнүндө сөз болот. Негизги психологиялык процесс - Мотивация. Бул уюштуруу жүрүм-турумуна микро-мамиледеги эн маанилүү түшүнүк. Көбүнчө адамдар мотивацияны жана жүрүм-турумдун себептерин тең бөлүшөт. Жүрүм-турумдун себептери мотивацияга караганда бир кыйла кеңири жана татаал. Бирок мотивацияны баалабаш керек.

Негизги сөздөр: мотивация, эмгек акы, жүрүм-турум, корпоративдик маданият, бонус, менеджмент

DEVELOPMENT OF A SYSTEM OF MOTIVATION AND INCENTIVES FOR LABOR

Annotation

The article discusses the development of a system of motivation and stimulation of labor. The basic psychological process is Motivation. This is the most important concept in the micro-approach to organizational behavior. Very often people equate motivation and reasons for behavior. The reasons for behavior are much broader and much more complex than motivation alone. However, motivation should not be underestimated.

Keywords: motivation, salary, behavior, corporate culture, bonus, management

Мотивация в управлении персоналом определяется как процесс активизации мотивов работников и создания стимулов для их побуждения к эффективному труду. Основной упор в мотивации работников делается на материальное стимулирование. Важную роль здесь играют различные надбавки к должностному окладу, а также премии.

Система мотивации является действенным инструментом управления персоналом только в том случае, если она качественно разработана и правильно используется на практике.

Стимулирующие факторы можно разделить на моральные и материальные.

Премирование, как один из компонентов материального стимулирования, осуществляется по результатам работы за квартал и за выполнение специальных заданий особой сложности. Ежеквартальная премия не может превышать 1,5 месячного размера должностного оклада, за выполнение специальных заданий особой сложности – 3-х месячных должностных окладов премируемого лица. (Рис.1.)

Корпоративную культуру, обучение персонала, оценку персонала и реализуются через - нематериальные виды мотивации. Основными инструментами мотивации труда служащих являются: установление испытательного срока, установление надбавок к должностному окладу; премирование; наложение дисциплинарных взысканий.



Рис.1.Виды мотивация.

Любая организация, независимо от ее размеров, форм собственности и видов деятельности сталкивается с проблемами в области мотивации трудовой деятельности персонала. Анализ выявленных недостатков в системе мотивации, снижающих творческую и социальную активность персонала, позволит разработать предложения по устранению имеющихся проблем.

В компании является одной из проблем мотивации персонала недостаточно используются различные виды нематериального стимулирования. Как показывает практика, в большинстве случаев руководители предприятий при постановке целей и задач для разработки систем стимулирования труда персонала основной акцент делают на материальной стороне вопроса и совсем не уделяют внимание нематериальной. Кроме того, самой большой проблемой в отношении денежных поощрений является то, что денежная мотивация довольно быстро угасает: человек быстро привыкает к новому, более высокому уровню оплаты. Тот уровень оплаты, который еще вчера мотивировал его на высокую рабочую отдачу, очень скоро становится привычным и теряет побудительную силу.

В современных условиях, по мере роста уровня образования и жизненного уровня работников, возрастает значение внутреннего вознаграждения и использования различных программ признания, безусловно, в сочетании с соответствующим денежным вознаграждением.

Для того чтобы процесс признания был эффективным необходимо решение шести следующих основных задач:

1. Признание труда сотрудников, добившихся значительных результатов, с целью дальнейшего стимулирования их творческой активности.
2. Демонстрация отношения организации к высоким результатам труда.
3. Извлечение из процесса признания максимального эффекта путем популяризации результатов труда отдельных работников, получивших признание.
4. Применение различных форм признания заслуг сотрудников.
5. Поднятие морального состояния через соответствующую форму признания.
6. Обеспечение процесса повышения трудовой активности, являющегося целью руководства.

Очень важны с точки зрения стимулирования работников к повышению активности, к вовлечению персонала в процесс улучшения деятельности различные формы личного

признания со стороны непосредственного руководителя, усиливающие роль управленческого персонала в обеспечении качества.

Итак, мотивация – это процесс, начинающийся с физиологической или психологической нехватки или потребности, которая активизирует поведение или создает побуждение, направленное на достижение определенной цели или вознаграждения. Таким образом, ключ к пониманию процесса мотивации лежит в значении слов "потребности", "побуждение", "вознаграждение" и во взаимоотношении между ними.

Таким образом, в системе мотивации существуют проблемы, которые снижают творческую активность персонала. К основным проблемам можно отнести недостаточное моральное стимулирование сотрудников компании, отсутствие единой системы нематериального стимулирования.

Актуальная задача любого менеджера — обеспечивать такое производственное поведение персонала, которое ведет к достижению целей организации:

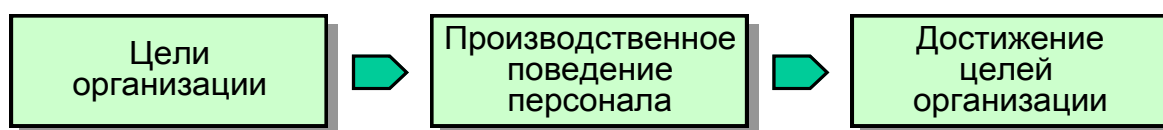


Рис.1. Роль проведения персонала в достижении целей организации

Мотивация в менеджменте персонала является ключевым элементом. Здесь лучше пойти по пути разработки «Положения о мотивации персонала», в котором объединить критерии и принципы повышения мотивации и стимулирования персонала. Положение может содержать пункты о материальной и нематериальной мотивации, текущей и долгосрочной. Сюда же можно включить планирование карьеры работников, мониторинг их личных стремлений, проблем, желаний, ожиданий.

Разработка системы мотивации и стимулирования труда является ключевой задачей кадровой службы.

Система мотивации в компании играет большую роль в повышении творческой и социальной активности персонала. В результате проведенного анализа выявлено, что существующая в система мотивации неэффективна.

Во-первых, необходимо обратить внимание на стимулирование инициативных предложений работников, направленных на улучшение труда персонала основного производства, стратегического развития, получение дополнительной прибыли.

Во-вторых, стимулирование, направленное на удовлетворение потребности в уважении и самоуважении персонала, признании, положительной оценке личных достижений. Данные виды мотивации могут быть реализованы посредством проведения систематических внутрифирменных обучений, проведения профессиональных конкурсов, применения методов ротации персонала и др.

Предлагается использовать следующие способы морального поощрения:

- 1) профессионально-квалификационное продвижение (продвижение по службе);
- 2) расположение, размеры и внутренняя планировка кабинета;
- 3) заседания, на которых отмечается деятельность работника;
- 4) награды, ценные подарки от организации;
- 5) специально отведенные места для стоянки машин;
- 6) ежегодные конференции, на которых отмечаются заслуги сотрудника;
- 7) специальные статьи, помещаемые в прессе;
- 8) заметки на доске объявлений;
- 9) фотографии сотрудника на плакатах, стендах;
- 10) специальные задания;
- 11) почетные значки, вручаемые в присутствии коллег сотрудника;
- 12) объявление благодарности;
- 13) направление на конференции, стажировку и др.

Очень важны с точки зрения стимулирования работников к повышению активности, к вовлечению персонала в процесс улучшения деятельности различные формы личного признания со стороны непосредственного руководителя, усиливающие роль управленческого персонала в обеспечении качества.

В компании необходимо применение следующих форм личного признания заслуг работников:

- 1) выражение благодарности за хорошо выполненную работу сразу же после ее завершения;
- 2) письмо, направленное на дом сотруднику руководителем, с выражением благодарности за конкретный вклад этого сотрудника в успешную деятельность организации;
- 3) выражение отношения в письменной форме в справках или отчетах, подготовленных сотрудниками, с благодарностью за их содержание или форму изложения;
- 4) открытки, направленные на дом по случаю дня рождения или круглых дат трудовой деятельности, с выражением признательности за труд.

Признание важно не только для отдельного сотрудника, но и для коллектива. Признание дает группе сотрудников возможность ощутить свою особую причастность к успешной деятельности организации и проникнуться значимостью своего вклада в достижение общеорганизационных целей.

Итак, для решения проблем предлагается создание единой системы нематериального стимулирования, использование различных способов морального поощрения, которые позволят повысить социальную и творческую активность персонала.

Одной из важнейших проблем на современном этапе развития экономики большинства стран мира является проблема в области работы с персоналом. В развитии общественного производства и повышении его эффективности ведущая роль, наряду с научно-техническим прогрессом принадлежит трудовым ресурсам. Производство материальных благ не возможно без рабочей силы. Средства производства, насколько бы совершенны они не были, сами по себе не имеют никакой ценности и не могут дать какого-либо экономического эффекта. Только при наличии опытных рабочих и специалистов, обеспеченности производства трудовыми ресурсами можно добиться высоких экономических показателей, наиболее полного и производительного применения сложных машин и оборудования.

Использованные литературы:

1. Грачев М.В. Суперкадры. Управление персоналом в международной корпорации. – М.: Дело, 2008. – 208 с.
2. Горелов Н.А., Синов В.В. Инновационное управление трудом: Учебное пособие. – СПб.: Изд-во СПбГУЭФ, 2011. – 113 с.
3. Гуревич С. Экономика и менеджмент СМИ. – М.: Аспект Пресс, 2009. – 257 с.
4. Дейнека А.В. Стратегия управления персоналом организации. – Краснодар: КИМП и М, 2009. – 266 с.
5. Егоршин А.П., Зайцев А.К. Организация труда персонала. Учебник. – М.: Инфра-М, 2008. – 320 с.
6. Делопроизводство и документооборот на предприятии. М.: ООО «Источник книга», 2008. – 115 с.
7. Егоршин А.П. Управление персоналом. Н. Новгород, 2008. – 713 с.
8. Земцов А.В. Менеджмент. М.: «Приор-издат», 2009. – 192 с.

*Калбаева Р.Д., ст.преподаватель,
МНУ имени К.Ш.Токтомаматова
Сейдакматова Д., магистрант,
МНУ имени К.Ш.Токтомаматова*

ИССЛЕДОВАНИЯ ТЕНДЕНЦИИ РАЗВИТИЯ НА РЫНКЕ ТРУДА В КЫРГЫЗСТАНЕ

Аннотация

В статье рассмотрены основные теоретические вопросы рынка труда и перспективы его развития. Показано, что занятость является необходимым условием развития государства. Проанализирован обзор рынка труда и затрагивается ситуация, связанная с занятостью и безработицей в Кыргызстане. Дается оценка трудовым ресурсам, по таким критериям, как пол, возраст и образование. Исследование может быть рекомендовано к использованию аспирантам, преподавателям и всем заинтересованным лицам, а также исследователям рынка труда и социально-трудовых отношений.

Ключевые слова: заработная плата, человеческие ресурсы, безработица.

КЫРГЫЗСТАНДЫН ЭМГЕК БАЗАРЫНДАГЫ ӨНҮГҮҮ ТЕНДЕНЦИЯЛАРЫН ИЗИЛДӨӨ

Аннотация

Макалада эмгек рыногунун негизги теориялык маселелери жана аны өнүктүрүүнүн келечеги талкууланат. Жумушка орношуу мамлекеттин өнүгүшүнүн зарыл шарты экендиги көрсөтүлгөн. Эмгек рыногуна сереп берилип, Кыргызстандагы жумушсуздукка жана жумушсуздукка байланыштуу кырдаал талкууланды. Эмгек ресурстарын баалоо жынысы, курагы жана билими сыяктуу критерийлерге ылайык жүргүзүлөт. Изилдөө аспиранттар, окутуучулар жана бардык кызыкдар тараптар, ошондой эле эмгек рыногун жана социалдык жана эмгек мамилелерин изилдөөчүлөр үчүн сунушталат.

Негизги сөздөр: эмгек акы, адамдык ресурстар, жумушсуздук.

RESEARCH ON DEVELOPMENT TRENDS IN THE LABOR MARKET IN KYRGYZSTAN

Annotation

The article discusses the main theoretical issues of the labor market and the prospects for its development. It is shown that employment is a necessary condition for the development of the state. The review of the labor market is analyzed and the situation related to employment and unemployment in Kyrgyzstan is discussed. The assessment of labor resources is given according to criteria such as gender, age and education. The study can be recommended for use by graduate students, teachers and all interested parties, as well as researchers of the labor market and social and labor relations.

Keywords: wages, human resources, unemployment.

Сегодня в Кыргызстане рынок труда в экономическом и социальном плане не является стабильным. От того, насколько рынок труда будет развитым и гибким, зависит благосостояние населения. Острой проблемой в республике является безработица и параллельный дефицит квалифицированной рабочей силы.

Отмечается тенденция снижения численности населения в трудоспособном возрасте в общей численности населения (с 60 % в 2013 г. до 58 % - в 2018 г.). По сравнению с 2013 годом уровень экономической активности населения снизился на 2% и составил 60% в 2018 году.

В 2016 году, по сравнению с 2013 годом, уровень экономической активности лиц с инвалидностью повысился с 27% до 37%. За 2017 год данных нет. Повышение активности лиц с инвалидностью, скорее всего, связано с тем, что с 2012 года реализовывалась программа по подготовке Кыргызской Республики к ратификации Конвенции ООН о правах инвалидов (концепция была ратифицирована в апреле 2019 году).

Вопрос занятости лиц с инвалидностью актуален также в связи с получением Кыргызстана статуса ВСП+ (Всеобщая Система Преференций (ВСП+) Европейского Союза для Кыргызской Республики) и выполнения обязательств по обеспечению прав человека.

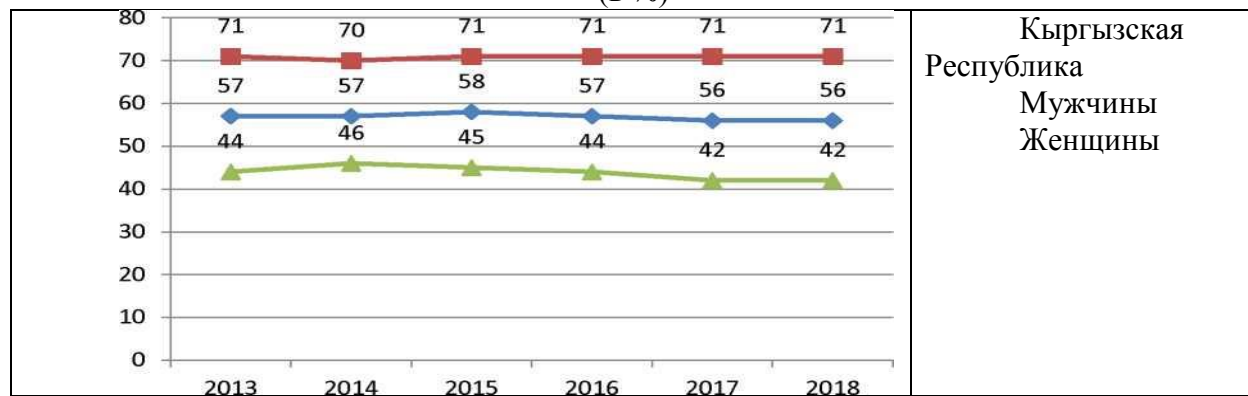
Данный показатель будет отслеживаться в рамках реализации мер по достижению Целей устойчивого развития.

Как и в предыдущие годы в гендерной структуре экономически активного населения преобладает удельный вес мужчин, на долю которых в 2018 году приходилось 75% экономически активного населения, что на 30% больше, чем женщин. Есть несколько объяснений: женщины находятся в отпусках по беременности и родам и уходу за ребенком; желающим работать женщинам труднее найти работу, чем мужчинам; женщины часто ищут работу с неполным рабочим днем, хотя это право предоставляется больше государственным служащим.

При этом у мужчин с 2013 года данный показатель сократился на 1%, у женщин - на 4%. Экономическая активность сельского населения меньше городского на 4% в 2018 году, в 2013 году - на 5% больше.

В 2018 году по сравнению с 2013 годом уровень занятости населения сократился на 1% и составил 56%. Занятость женщин на 29% ниже, чем у мужчин (в 2013 году этот разрыв составлял 27%).

Диаграмма 1. Уровень занятости населения в возрасте 15+ по гендерным признакам (в %)

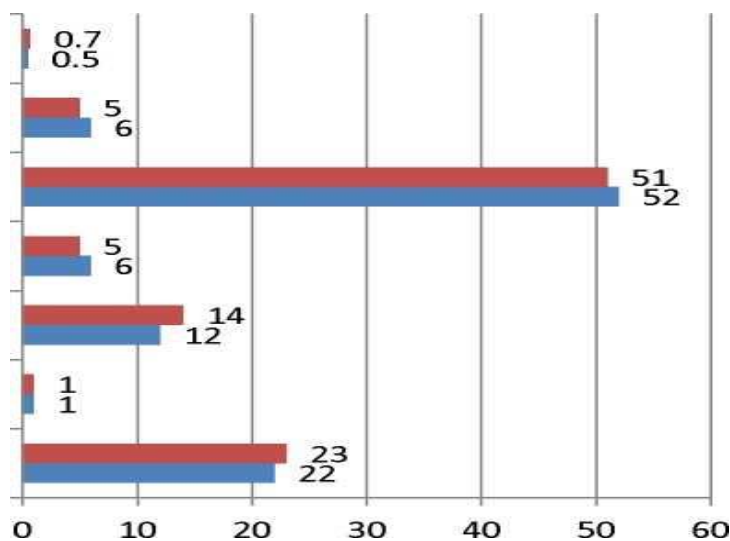


За 6 лет доля занятых с высшим профессиональным образованием уменьшилась на 1%, со средним профессиональным образованием увеличилась на 2%, с начальным профессиональным образованием - уменьшилась на 5%.

Диаграмма

2. Занятость населения по уровню образования (в процентах)

Уровень образования	2013	2018
начальное общее, не имеют начального общего и неграмотные	0.7	0.5
основное общее среднее	5	6
среднее (полное) общее	5	6
начальное профессиональное	14	12
профессиональное	1	1
среднее профессиональное	23	22
незаконченное высшее профессиональное	51	52



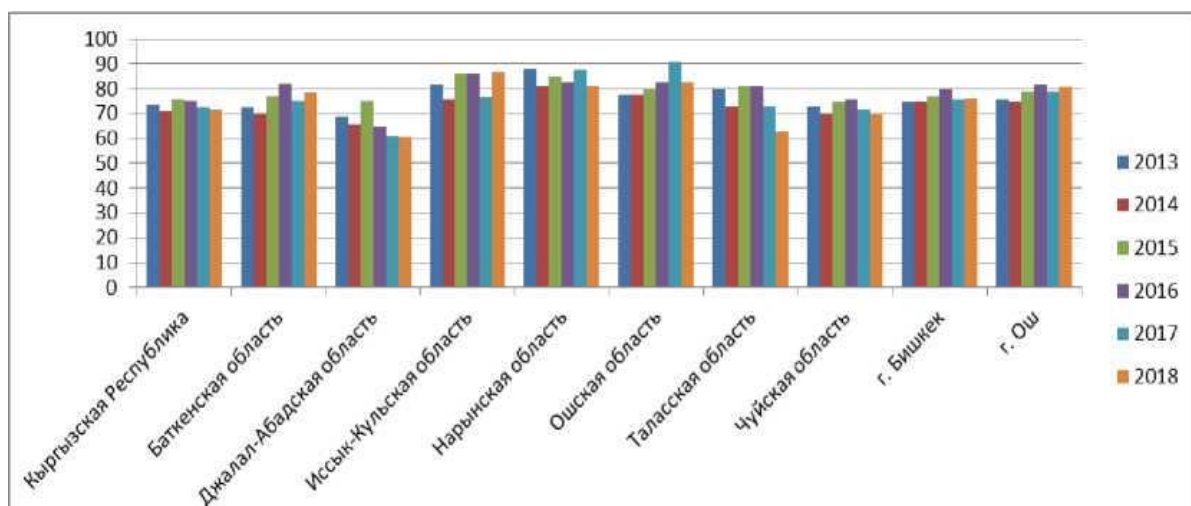
Отраслевая структура занятого населения характеризуется увеличением доли занятых в сфере услуг на 6% и снижением в сельском хозяйстве на 12%.

Распределение мужской и женской занятости по видам экономической деятельности имеет существенные отличия. Наибольшая доля женщин среди занятого населения составила в следующих видах экономической деятельности: с самой низкой заработной платой - образование - 80%, здравоохранение и социальные услуги - 83%, операции с недвижимым имуществом - 88%.

Высокий удельный вес мужчин сложился в таких видах экономической деятельности как: горнодобывающая промышленность и разработка карьеров - 91%, обеспечение электроэнергией, газом, паром и кондиционированным воздухом - 90%, водоснабжение, очистка, обработка отходов и др. - 73%; строительство - 97%, транспортная деятельность и хранение грузов - 95%.

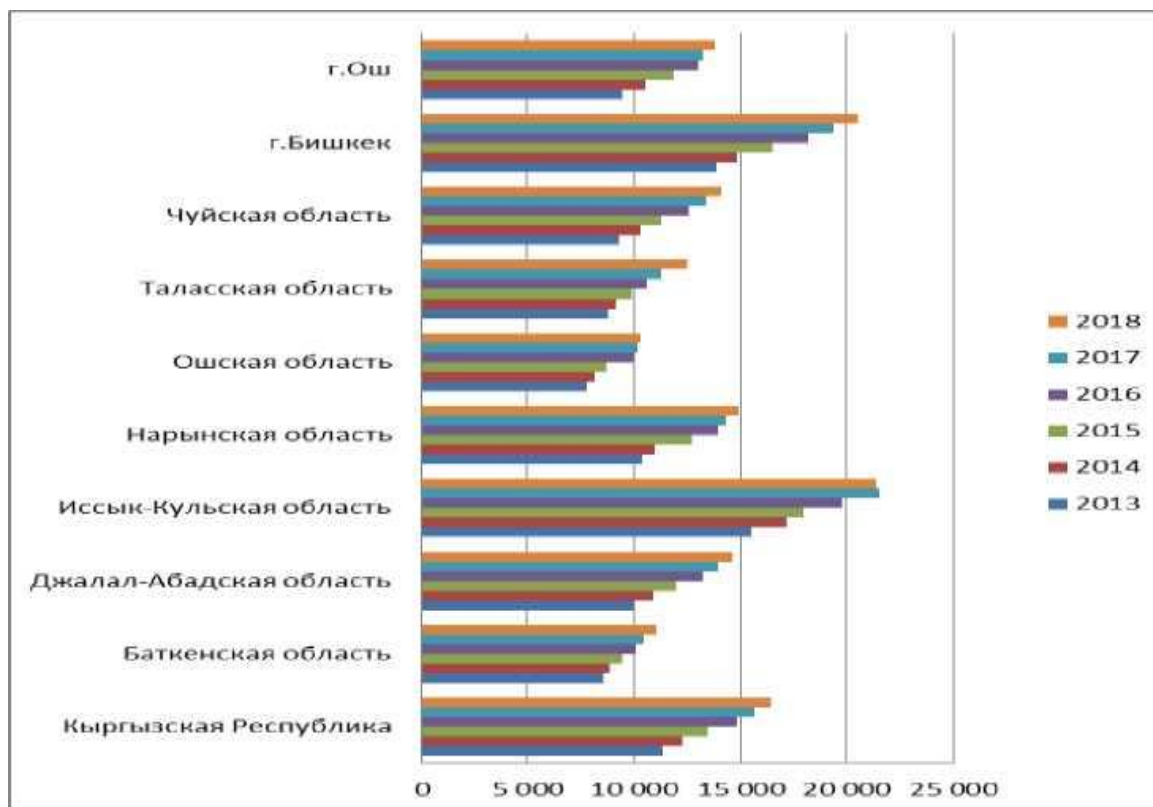
Соответственно, отношение заработной платы женщин к заработной плате мужчин в 2013 году было выше (73%), чем в 2018 году (72%), при этом в 2015-2016 годах оно составляло 75%. Ниже среднереспубликанского значения соотношения зарплат в Джалал-Абадской, Таласской и Чуйской областях.

Диаграмма 3. Отношение заработной платы женщин к заработной плате мужчин по территории в %.



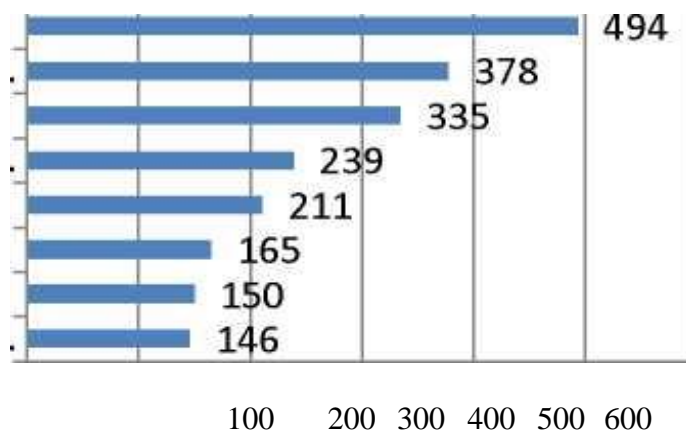
Среднемесячная заработная плата работников в стране за 2013-2018 годы увеличилась на 69% и составила 16427 сомов, и продолжает оставаться одной из самых низких в мире.

Диаграмма 4. Среднемесячная заработная плата(сом) в разрезе регионов



2018 году сохранились значительные отраслевые различия в оплате труда. Наиболее высокая заработная плата сложилась в организациях, занятых финансовой и страховой деятельностью, на предприятиях горнодобывающей промышленности. Наиболее низкая заработная плата на предприятиях сельского, лесного и рыбного хозяйства, в учреждениях образования, здравоохранения. При этом превышают заработную среднюю по стране в отраслях транспортной, горнодобывающей промышленности, финансовой и страховой деятельности.

Диаграмма 5. Отношение среднемесячной номинальной заработной платы по отдельным видам экономической деятельности к заработной плате в среднем по стране в 2018 году (в долл США; в процентах)



В странах Евразийского экономического союза (ЕАЭС). Затраты на рабочую силу включают в себя вознаграждения в денежной и неденежной (натуральной) формах за отработанное и неотработанное время, расходы на обеспечение работников жильем,

социальную защиту, профессиональное обучение, культурно-бытовое обслуживание, командировочные и прочие расходы, а также отдельные налоги.

Безработица сельского и городского населения отличается, в зависимости от уровня образования. В городском населении высока доля безработных с высшим профессиональным образованием (7). В сельском населении, наоборот, высока доля безработных, имеющих начальное профессиональное образование - 9%.

В связи с тем, что предложение рабочей силы превышает спрос на нее и на одно рабочее место, на одну заявленную вакансию в органы государственной службы занятости приходится 17 человек, то обеспечить рабочими местами всех обратившихся в службу занятости не представляется возможным. Численность незанятого населения, состоящего на учете в органах государственной службы занятости сократилась с 2013 года на 4%, а признанных безработными - увеличилось на 18%.

Таблица 6. незанятого населения, состоящего на учете в органах государственной службы занятости за 2013-2018 гг., тыс.чел.

	2013	2014	2015	2016	2017	2018
Численность незанятого населения, состоящего на учете в органах государственной службы занятости, тыс.чел	94,2	93,0	87,7	84,1	80,3	89,6
из них признаны безработными, в %	62	63	64	66	72	79,1
Из числа безработных:	0,4	0,4	0,5	0,3	0,0	0,0
Трудоустроено гражданами органами службы занятости за год, в %	42	52	58	54	54	38,2
Заявленная организациями потребность в работниках	7,0	6,5	6,2	6,5	6,2	5,3
Численность незанятого населения в расчете на одну заявленную вакансию, человек	13	14	14	13	13	17
Уровень зарегистрированной безработицы, в процентах	2,3	2,3	2,2	2,2	2,3	2,8

Уровень зарегистрированной безработицы на протяжении длительного времени оставался низким, в пределах естественного уровня безработицы. Это связано с тем, что лица, получившие земельные участки сельскохозяйственного назначения размером не менее 0,05 га орошаемых земель и участвующие в производстве сельскохозяйственной продукции, не могут быть признаны безработными. В большинстве своем в числе безработных находится молодежь, не имеющая земельного надела. Другой причиной является условие предоставления пособия по безработице при наличии непрерывного страхового стажа не менее 12 месяцев за последние 3 года перед обращением в органы занятости, а также при предоставлении выписки из личного страхового счета, подтверждающего отчисления страховых взносов в Социальный фонд При этом сам размер пособия по безработице очень низкий - 300 сомов. Очевидно, что законодательство в сфере занятости населения необходимо пересмотреть.

Уровень безработицы среди молодежи в 2018 году снизился на 1% и составил 11%. У молодежи, имеющей среднее профессиональное образование, показатель не изменился, с начальным профобразованием - увеличился на 1%.

Использованные литературы:

1. Котляр А.Э. О понятии рынка труда // Вопросы экономики. 1998. №1. С. 33-41.
2. Кязимов К.Г. Содействие занятости населения в условиях кризиса / Кязимов К.Г., Говорова Н.А., Самраилова Е.К., Шапиро С.А., Вешкурова А.Б. М.: Директ-Медиа, 2015. 286 с.
3. Кенешбаева З.М., Омошева Б.И. Новая стратегия занятости населения / Экономика и современный менеджмент: теория и практика. Ч 2. Новосибирск: СибАК, 2012. С. 236-242.
4. Рынок труда: учебник / под ред. Буланова В.С., Волгина Н.А. 2 изд. М.: Экзамен, 2003. 480 с.
5. Грязнова Л., Марусис Г. Занятость: уровень и формы регулирования. Минск: Экономика, 1994. 327 с.

*Калбаева Р.Д., ст.преподаватель,
МНУ имени К.Ш.Токтомаматова
Бышакова Э., магистрант,
МНУ имени К.Ш.Токтомаматова*

СУЩНОСТЬ СТРАТЕГИЧЕСКОГО УПРАВЛЕНИЯ КОНКУРЕНТОСПОСОБНОСТЬЮ ПРЕДПРИЯТИЯ

Аннотация

В статье рассматривается сущность стратегического управления конкурентоспособностью предприятия. Одним из условий повышения конкурентоспособности предприятия является разработка стратегии его развития, которая является одной из основных функций менеджмента, при этом под стратегией понимается образ организационных действий и управляющих подходов, используемых для достижения организационных задач и целей организации по повышению конкурентоспособности предприятия.

Ключевые слова: Конкуренция, позиция, фактор, ресурс, стратегия.

ИШКАНАНЫН АТААНДАШТЫККА ЖӨНДӨМДҮҮЛҮГҮН СТРАТЕГИЯЛЫК БАШКАРУУНУН МАҢЫЗЫ

Аннотация

Макалада ишканалардын атаандаштыкка жөндөмдүүлүгүн стратегиялык башкаруунун маңызы каралат. Ишкананын атаандаштыкка жөндөмдүүлүгүн жогорулатуунун шарттарынын бири болуп, аны өнүктүрүүнүн стратегиясын иштеп чыгуу эсептелет, ал башкаруунун негизги функцияларынын бири болуп саналат, ал эми стратегия ишкананын атаандаштыкка жөндөмдүүлүгүн жогорулатуу үчүн уюштуруучулук иш-аракеттерди жана уюмдун максаттарына жетүү үчүн колдонулган башкаруу ыкмасы катары түшүнүлөт.

Негизги сөздөр: Атаандаштык, позиция, фактор, ресурс, стратегия.

THE ESSENCE OF STRATEGIC MANAGEMENT OF ENTERPRISE COMPETITIVENESS

Annotation

The article examines the essence of strategic management of enterprise competitiveness. One of the conditions for increasing the competitiveness of an enterprise is the development of a strategy for its development, which is one of the main functions of management, while the strategy refers to the way of organizational actions and management approaches used to achieve organizational objectives and goals of the organization to increase the competitiveness of the enterprise.

Keywords: Competition, position, factor, resource, strategy.

Стратегическая цель состоит в стремлении стать производителем товара с низкими издержками и отличительными от конкурента характеристиками. Особое конкурентное преимущество достигается, когда производитель по ключевым качественным параметрам товара близок к конкурентам и гораздо превосходит конкурентов по уровню издержек.

Стратегия дает фирме возможность гибкого маневрирования на рынке как по качественным параметрам, так и по уровню затрат. Лидером становится производитель, который имеет самые низкие издержки и выпускает достаточно разнообразные товары с достаточным уровнем качества и обслуживания.

Можно выделить семь граней проявления стратегического управления как идеи эффективного руководства повышением конкурентоспособности предприятия.

Первую грань стратегического управления конкурентоспособностью предприятия можно определить, как целенаправленное творчество компетентной и высокомотивированной команды руководителей (в первую очередь, высшего звена) и сотрудников предприятия.

Вторую грань можно представить, как философию бизнеса и менеджмента, благодаря которой предприятие на основе законов организации и самоорганизации сможет добиться снижения хаоса (энтропии) и увеличения порядка (синергии).

Третья грань управления повышением конкурентоспособности предприятия характеризует его как эволюционный этап развития системы корпоративного планирования, которая естественно связана с эволюцией уровня знаний в менеджменте и включает элементы всех предшествующих систем управления.

Четвертая грань представляет собой динамическую совокупность взаимосвязанных управленческих процессов принятия и осуществления решений, с целью сохранения конкурентных преимуществ предприятия в долгосрочной перспективе, на основе моделей стратегического управления.

Пятая грань характеризует управление повышением конкурентоспособности предприятия как систему интегрированного внутрифирменного планирования, обеспечивающую равновесие между стратегической и текущей ориентацией деятельности предприятия на основе координации стратегических, среднесрочных и тактических планов.

Шестая грань - это идеи управления конкурентоспособностью на основе маркетингового подхода.

Седьмая грань - это совокупность процедур, обеспечивающих функционирование системы стратегического управления предприятия: процедура осуществления процесса планирования и порядок действий при планировании; состав команды плановиков; график и содержание совещаний по планированию; система контроля, которая должна содержать систему отчетности и структуру совещаний.

Таким образом, управление повышением конкурентоспособности предприятия - это такое управление организацией, которое опирается на человеческий потенциал высокомотивированных сотрудников как основу организации; стремится к всестороннему развитию отношений с потребителями с целью удовлетворения его потребностей за счет производства продукции и предоставления услуг, близких к идеалу; осуществляет гибкое регулирование и своевременные изменения в организации, отвечающие вызову со стороны окружения и позволяющие добиваться конкурентных преимуществ, что в совокупности позволяет организации выживать и достигать своей цели в долгосрочной перспективе.

Деловые и корпоративные стратегии побеждают тогда, если их основой является устойчивое конкурентное преимущество. А конкурентное преимущество фирма может иметь в том случае, если:

- ее индивидуальные затраты на производство товаров и услуг ниже, чем у конкурентов;
- уровень качества товаров выше, чем у конкурентов;
- ассортимент и номенклатура шире, чем у конкурентов;
- уровень обслуживания клиентов выше, чем у конкурентов.

Умело используя конкурентные преимущества, фирма может осуществлять один из следующих видов конкурентной стратегии:

1. Стратегия низких издержек – предполагает максимально возможное снижение издержек производства и реализации товара, что позволяет привлечь максимально возможное количество покупателей;

2. Стратегия дифференциации – направлена на придание товару специфических черт, отличающих его от товара конкурентов;

3. Стратегия оптимальных издержек – предполагает оптимальное сочетание низких издержек и дифференциации;

4. Сфокусированная стратегия (или стратегия рыночной ниши) – сориентирована на покупателей с особыми потребностями, вкусами. Также конкурентные стратегии делятся на:

- наступательные;
- оборонительные;
- вертикальной интеграции.

Стратегия низких издержек может стать основным методом борьбы лишь на тех рынках, где товары стандартны и не подлежат дифференциации. Для осуществления конкурентного преимущества по издержкам, можно использовать методы:

- максимально упростить технологию производства;
- упростить дизайн товара;
- провести реинжиниринг основных производственных процессов;
- заменить использование дорогостоящих материалов на более дешевые товарозаменители;
- сократить маркетинговое обеспечение;
- уменьшить транспортные расходы;
- максимально сузить ассортимент и номенклатуру, сфокусировав внимание на самых эффективных.

Осуществление этих мероприятий должно дополняться комплексом мер управленческого характера (удешевление организационной структуры управления, ориентация всей корпоративной культуры на экономию ресурсов, тщательное выполнение бюджетных требований).

Стратегия дифференциации является наиболее эффективной для рынков, где потребительские запросы и предпочтения являются разнообразными и не удовлетворяются стандартными товарами. Для того, чтобы стратегия была успешной, фирма должна тщательно изучить запросы и поведение потребителей. При этом должны предлагаться такие признаки дифференциации, которые отвечают запросам покупателей, ценятся ими или являются запоминающимися. Конкурентное преимущество появляется только тогда, когда достаточно большое количество покупателей является заинтересованным в предлагаемых признаках дифференциации.

Сущностью этой стратегии является нахождение на пути быть единственным продавцом уникальных по свойствам товаров. Благодаря успешной дифференциации фирма может получить преимущества:

- установить повышенную цену на товар или услугу;
- увеличить объемы продаж, так как большое количество покупателей привлекаются за счет отличительных характеристик;
- завоевать приверженность покупателей к своей торговой марке.

Стратегию дифференциации целесообразно проводить только тогда, когда издержки на ее проведение перекрываются доходами от ее проведения. Дифференциация терпит неудачу, когда покупатели не видят уникальности товарной марки или если подход к дифференциации может быть легко скопирован фирмами-конкурентами.

Дифференцировать товар или услугу можно следующим образом:

- предлагать товар с большими возможностями, с более длительным сроком действия;
- предлагать товар, требующий меньше профилактических затрат, более удобный в эксплуатации, с большим сроком гарантии;
- повысить стандарты по изготовлению товара по сравнению с товарами конкурентов;
- предлагать товар, в большей степени отвечающий требованиям потребителя.

Стратегия оптимальных издержек основана на предоставлении покупателю пропорционально большей ценности за пропорционально большие деньги. Она предполагает стратегическую ориентацию на низкие издержки и одновременно предоставлению покупателю ценностей от минимального приемлемого качества до максимального.

Использованные литературы:

- 1.Искаков С.И. Маркетинг в экономике Кыргызстана. - Бишкек 2001. - 83 с.
- 2.Крылова Г.Д., Соколова М.И. Маркетинг. Москва 2002 г.

- 3.Масон Ж. - Э. Мерчандайзинг: эффективные инструменты и управление товарными категориями. - М.: Издательский Дом Гребенникова, 2004;
- 4.Гордон Я. Маркетинг партнерских отношений - С. - Пб.: Питер, 2001;
- 5.Хруцкий В.Е., Корнеева И.В. Современный маркетинг. М., 2000
- 6.Абдымаликов К.А., Турдумамбетова Э.Д. Мерчандайзинг и его значение для предприятий Кыргызстана // Известия КГТУ. Бишкек. 2006. - №9, том 3 - с. 462-469
- 7.Национальный статистический комитет КР. // Кыргызстан в цифрах. 2019 г.
- 8.<http://vds1234.narod.ru/>
- 9.[http:// www.akipress/kg](http://www.akipress/kg)
- 10.<http://www.limon.kg/forums> (форум газеты Лимон)
- 11.<http://www.shoro.kg>

АУДИТ КРЕДИТНЫХ ОПЕРАЦИЙ В БАНКЕ

Аннотация

В данной статье раскрывается, пробелы аудита кредитных операций в Кыргызской Республике и предлагается пути их решений. А также систематизированы общая картина системы аудита в Кыргызстане.

Ключевые слова: Учет, аудит, система, международный, отечественный, указ, закон, бюджет, субъект, МСФО, МСА.

AUDIT OF CREDIT OPERATIONS IN THE BANK

Annotation

This article reveals the gaps in the audit of credit operations in the Kyrgyz Republic and suggests ways to address them. And also the systematic picture of the audit system in Kyrgyzstan is systematized.

Keywords: Accounting, audit, system, international, domestic, decree, law, budget, subject, IFRS, ISA.

В конце прошлого столетия Кыргызская Республика как суверенная и демократическая государства приняло себя международные нормы бухгалтерского учета и аудита. После приобретения независимость в Кыргызстане началось попытки к переходу к международной практике систему учета и статистики на основе постановления⁶ Правительства КР. Это дало толчок дальнейшего развития системы отечественного учета и отчетности. В частности, Правительства КР постановило⁷ дальнейшие планы действия по разработке нормативных документов учета и аудита в течение 1995-1997 гг.

Однако, многие хозяйствующие организации отказались, переходит на КСБУ из-за недостатков методических нормативов и нехватки специалистов, которые умеет вести в новых стандартах. Тем самым в учетной системе Кыргызстана параллельно шел традиционная советская система учета. Все это негативно повлияло на внедрения отечественных стандартов учета на практику. В итоге, в целях дальнейшего развития системы учета и отчетности Президентом КР был издан Указ от 3 апреля 2000 г. № 73 «О мерах по реформированию системы бухгалтерской и финансовой отчетности» и установлено, что национальные стандарты бухгалтерской и финансовой отчетности должны строго соответствовать Международным стандартам финансовой отчетности (МСФО), разрабатываемым Комитетом по Международным стандартам финансовой отчетности (г. Лондон).

В этом же году в 20 ноября №327 Указом Президента КР были изменения и дополнения №73 Указа и установлено, что порядке стандартов аудиторской деятельности, принять соответствующим Международным стандартам аудита (МСА), разрабатываемым Международным комитетом по аудиторской практике Международной федерации бухгалтеров (г. Нью-Йорк). Далее Правительства КР от 28 сентября 2001 года № 593 постановлением утвердил в качестве стандартов финансовой отчетности в Кыргызской Республике МСФО и график перехода юридических лиц республики на МСФО. Таким образом, в качестве стандартов отечественного учета и отчетности, контроля приняты оригинальные варианты МСФО и МСА 2001 года выпуска.

По хронологии реформирование системы учета и отчетности и аудита в КР, раньше всех др. отраслей действовал банковская система в КР. Причиной этого стало валютные операции, поступления инвестиции и грантов из зарубежных стран. С июля 1997 г. в

⁶ Постановление Правительства КР «О государственной программе перехода Республики Кыргызстана на принятую в международной практике систему учета и статистики в соответствии с требованиями развития рыночной экономики» от 30 ноября 1992 года № 595

⁷ Постановление Правительства КР «О ходе реализации Государственной программы перехода Кыргызской Республики на принятую в международной практике систему учета и статистики в соответствии с требованиями развития рыночной экономики» от 6 сентября 1995 года № 376

соответствии с законами КР «О банках и банковской деятельности в Кыргызской Республике» и «О Национальном банке Кыргызской Республики» в банковской системе веден порядок бухгалтерского учета и отчетности и аудиторской проверки, в соответствии с МСФО и МСА.

Аудиторская деятельность в отечество находится в стадии становления. Хотя уже около тридцати лет, особенно в частном секторе экономике, аудиторская проверка проводится не системно. Что означает, законодательно не обязывают не публичных организаций пройти по аудиторской проверке.

Система регулирования аудита в Кыргызской Республике показаны в рис. 2.

По статьи 1 в части 6 закона КР «Об аудиторской деятельности» аудиторские организации и индивидуальные аудиторы наряду с аудиторскими услугами могут оказывать услуги, связанные с аудиторской деятельностью, такие как постановку, восстановление и ведение бухгалтерского и налогового учета, составление бухгалтерской (финансовой) отчетности, бухгалтерское и налоговое консультирование, провести экономический анализ.

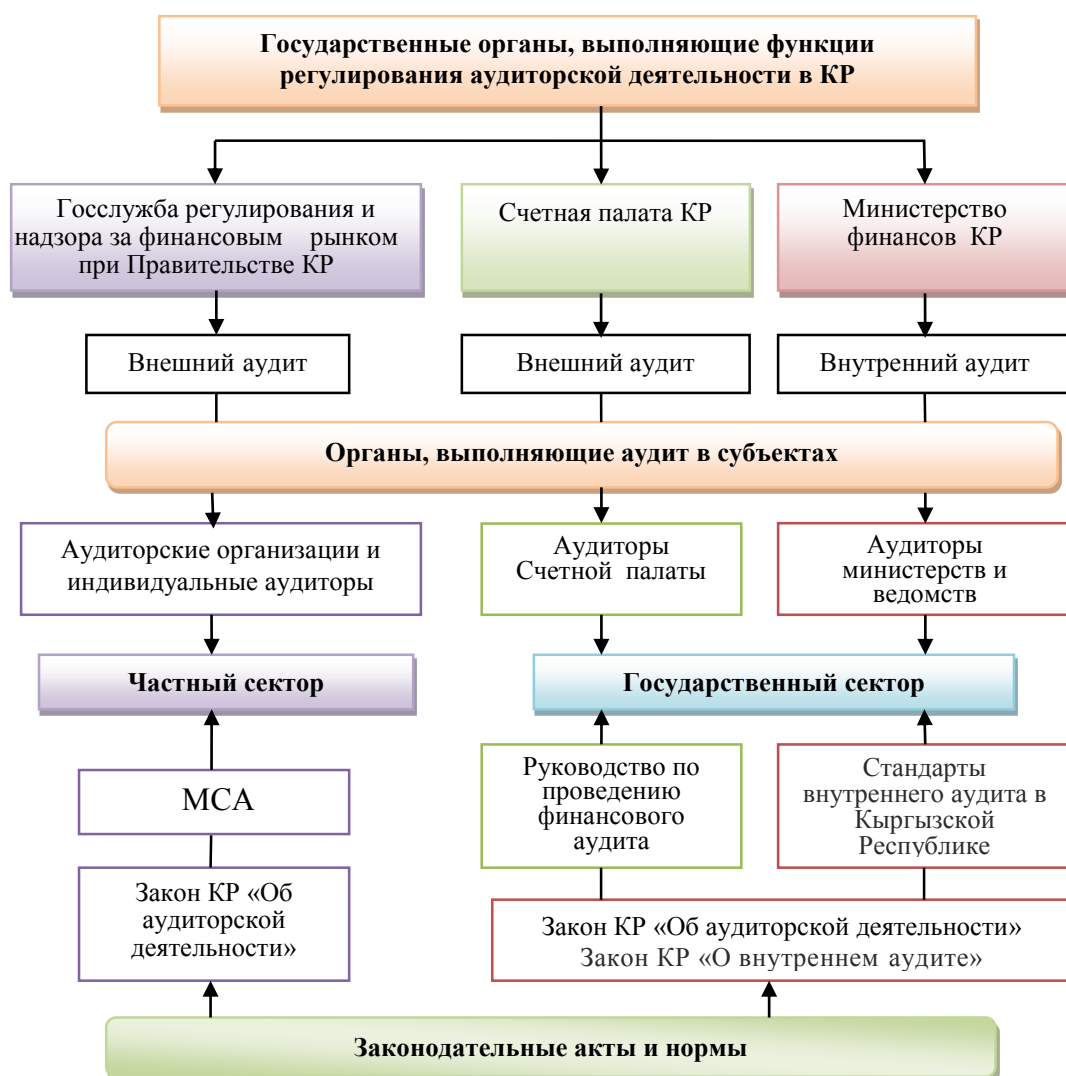


Рис 2. Система регулирования аудита в Кыргызской Республике

Как показаны в рис 2. В Кыргызстане существует две уровня сектора аудита. Первый уровень - государственный аудит. В второй уровень – частный сектор. Однако, во всех секторах экономики страны аудит проводится в соответствии с одного закона КР «Об

аудиторской деятельности» и с МСА. Аудит в государственных секторах проводится Счетной палатой КР, которые целенаправленно деятельность проверки бюджетных средств государства. Право и функции счетной палаты огромна и имеет сильную контрольную функции.

Аудит в частном секторе проводится на договорной основе с клиентами. Таким образом, спрос к аудитору больше всего зависит от организации и фирмы. То есть они выбирает и нанимает аудитора или аудиторской фирмы. Поэтому аудитору или компании необходимо придерживаться аудиторской этики и завоевать имидж. Так как аудит — это предпринимательская деятельность. Доходы их зависят от количества клиентов и объема аудиторских работ.

В настоящее время аудит в частных секторах не развивается из-за того, что рынок по этому делу в стадии становления.

В банках аудит проводится внешним и внутренним аудиторам. Аудиторская деятельность по сектору банка достаточно обеспечены нормативно правовыми актами КР и НБКР.

Основная деятельность банка — это кредитные операции. Поэтому этот участок требует необходимого аудиторского контроля.

Цель аудита кредитных операций – это установление реальности, полноты и достоверности предоставленной кредита, соответствие её действующему законодательству, а также требованиям, предъявляемым к банковскому кредитованию.

Специфика современной практики кредитования состоит в том, что отечественные банки в ряде случаев не обладают единой методической и нормативной базой организации кредитного процесса. Старые банковские инструкции, регламентирующие кредитные операции и сориентированные на распределительную систему, оказались неприемлемыми в условиях современного рыночного хозяйствования.

В соответствии со статьей 1-1. Закона КР «Об аудиторской деятельности» аудит банков и небанковских финансово-кредитных организаций осуществляется в соответствии с требованиями банковского законодательства Кыргызской Республики и международными стандартами аудита (МСА).

Аудит как форма контроля о достоверности учетной и иной информации субъектов, важна и проверке пассивные операции коммерческих банков. Как по природе аудит исходить из цели проверки, чтобы получить достаточные доказательства достоверности показателей финансовой отчетности, отражающих задолженность банка по полученным заемным средствам.

Кыргызстан из тех страна мира в 2001 году принял Международными стандарты аудита (МСА) как национального стандарта аудита. В ниже приводится стандарты МСА.

Для осуществления аудиторской проверки учета заемных средств коммерческих банков аудитору следует строго руководствоваться международными аудиторскими стандартами и именно:

- Стандарты по планированию аудиторской деятельности (ISA 300-399);
- Стандарты внутреннего контроля (ISA 400-499);
- Стандарты, определяющие аудиторские доказательства (ISA 500-599);
- Стандарты, предусматривающие работу аудитора с информацией третьих лиц (ISA 600-699);
- Стандарты аудиторского заключения и отчетности (ISA 700-799);
- Стандарты, регулирующих специальных вопросов (ISA 800-899);
- Стандарты, для сопутствующих аудиторских услуг (ISA 900-999).
- Стандарты, распределяющие обязанности аудиторской деятельности (ISA 200-299);

Аудит активных кредитных операций банков должны дать оценки по следующим вопросам:

- состояния организации кредитной работы в банке и порядок соблюдения оформления документов на выдачу кредита;
- правильность оформления по кредитным договорам, порядка хранения документов;
- правильность отражения в учете кредитных операций;
- своевременности списания с баланса просроченные суммы основного долга и процента;
- правильность учета резервов на возможные потери по ссудам;
- состояния контроля за исполнения кредитных договоров;
- состояния учета операций кредитования овердрафта и открытых кредитных линий.

Проверка состояния организации кредитной работы в банке и порядок соблюдения оформления документов на выдачу кредита начинается с изучением и анализа вопросов связанные как организует организация кредитной работы по снижению кредитных рисков банка. Оценка состояния кредитной работы основывается материалами функций отделов банка, занимающихся вопросами выдача кредитов, ознакомление с денежно-кредитной политики банка.

Проверке подвергается правильность распределения обязанностей в отделениях, проверяется случаи совмещения обязанностей кредитного эксперта и бухгалтера, состояние внутрибанковского аудита за совершением кредитных операций.

Кредитную политику банка, оценивается по ее стратегическую направленность, состоянием содержащихся в ней инструктивных, методических материалов и нормативным актам НБКР по кредитованию, также оценивать состояние методических разработок по кредитоспособности заемщиков, кредитного портфеля банка, организации контроля за исполнением кредитных договоров.

В ходе аудита пассивных кредитных операций банков выполняются следующие основные проверки: соблюдения порядка оформления документов на получения кредита, переоформления (продлонгирования) кредитных договоров; правильности оформления и учета обеспечения получения кредитов; правильности отражения в учете операций по получению и погашению кредитов; своевременности списания непогашенных кредитов на просрочку; правильности отражения в учете операций по начислению и оплате процентов за пользование кредитом; своевременности списания неоплаченных процентов на просрочку; правильности оформления и отражения в учете операций кредитования путем открытия кредитных линий по получении кредитов; правильности оформления и отражения в учете операций кредитования в форме овердрафта.

Методика аудита пассивных операций межбанковского кредитования изложена для банка, использующего “кассовый” метод признания доходов и расходов. Проверка соблюдения порядка оформления документов на получение кредита начинается с установления наличия генеральных соглашений с банками-кредиторами, с которыми проверяемый банк сотрудничает на рынке МБК.

В новшества закона КР «О бухгалтерском учете» считается статьи, где рассматривается разногласий между руководителем учреждения и главным бухгалтером по осуществлению отдельных хозяйственных операций. В случае отказа принятие к исполнению бухгалтером организации первичные учетные документы по ним могут быть приняты к исполнению с письменного распоряжения руководителя организации, который несет всю полноту ответственности за последствия осуществления таких операций и включения данных о них в бухгалтерский учет и бухгалтерскую отчетность.

Банк в соответствии с принятой учетной политикой, может применять различные регистры аналитического учета – карточки, ведомости, журналы, а также их машинные аналоги.

В коммерческом банке аналитический учет по кредитам должен быть организован в следующих разрезах:

- по видам кредита (по валютам);
- по клиентам, который составлен договор;
- по целевому назначению кредита;
- по срокам;
- по участию в корректировке налогооблагаемой прибыли для целей налогообложения.

Нынешняя ситуация такова, что каждый коммерческий банк, исходя из своего опыта, вырабатывает свои подходы, свою систему кредитования, хотя совершенно очевидно, что существуют общие организационные основы, отражающие международный и отечественный опыт и позволяют банкам существенно упорядочить свои кредитные отношения с клиентом, улучшить возвратность ссуд. Для этого необходимо принятие соответствующих решений на государственном уровне, которые бы установили цивилизованные рамки “правил игры” для коммерческих банков, в том числе и в сфере кредитования реального сектора экономики. При этом важное значение имеет совершенствование нормативного регулирования кредитной политики.

При проверке кредитных операций особенно при полученным кредитам требуют внимание на следующие:

- проверка полноту формирования досье по каждому соглашению;
- проверка переоформления (продлонгирования) кредитных договоров не допускать заключение новых дополнительных соглашений на получение кредита предусматривающих погашение ссудной задолженности по ранее заключенным дополнительным соглашениям, без реального движения денежных средств по корреспондентским счетам банка-заемщика и банка-кредитора;

- проверки правильности оформления и учета обеспечения полученных кредитов;
- необходимо проверить, учет поручительства, переданных банку-кредитору в качестве обеспечения полученного кредита, на внебалансовом счете, на отдельном сводном лицевом счете;

-при проверке изучить данные аналитического и синтетического учета по пассивным балансовым внебалансовым счетам, а также выписки по корреспондентскому счету в НБКР (если банк-заемщик и банк-кредитор не имеют прямых корреспондентских связей) или по корреспондентскому счету в банке-корреспонденте (если корсчет проверяемого банка открыт в банке-кредиторе);

-установление своевременности и полноты погашения полученного кредита и получения (возврата) предметов залога (разблокирование бездокументарных ценных бумаг, находящихся в залоге, получение по индоссаменту векселей и др.).

-проверка своевременности списания непогашенных кредитов на просрочку является важным разделом аудита пассивных кредитных операций. При проверке используются данные аналитического и синтетического учета по пассивному балансовому по кредитам, полученным от НБКР, по кредитам, полученным от кредитных организаций, по кредитам, полученным от банков-нерезидентов;

-проверка своевременности списания неоплаченных процентов на просрочку требует особого внимания. При этом процедура проверки правильности отражения в бухгалтерском и налоговом учете просроченных процентов и процентов за пользование просроченным кредитом имеет некоторые различия;

-проверяя правильность отражения в учете операций погашения просроченных процентов, следует убедиться, что суммы уплаченных процентов перенесены со счета на текущие расходы банка. Эти расходы уменьшают налогооблагаемую базу по налог на прибыль в пределах ставки НБКР;

-проверяя использование открытой кредитной линии, следует удостовериться, что при получении каждого транша в рамках открытой кредитной линии осуществляются расходные операции на сумму транша по внебалансовому счету, в результате которых

внебалансовые требования уменьшаются, но на ту же сумму возникают обязательства на балансе банка-заемщика;

-проверка правильности отражения в учете операций по возврату средств, полученных в рамках открытой кредитной линии без нарушения обязательств по договору, следовательно, проверить, что на внебалансовых счетах при погашении кредита, полученного по кредитной линии, никаких проводок не выполняется;

-при проверке правильности отражения в учете факта заключения между банками договора о корреспондентских отношениях, убедиться, открывается ли одновременно с этим лицевой счет на балансовом счете 10901 «Кредиты-овердрафт коммерческим организациям и индивидуальным предпринимателям – резидентам» и 10902 «Кредиты-овердрафт физическим лицам и некоммерческим организациям – резидентам».

Таким образом, для развития отечественные системы аудита необходимо решить те недостатки и пробелы, существующие в теории и практике. Это достигается с развитием нормативно-методологическую часть бухгалтерскую и аудиторскую системы отечества, основанные на принципах учета и аудита применяемые в международной практике.

Литературы:

1.Закон КР «О банках и банковской деятельности в Кыргызской Республике» от 29 июля 1997 года № 60

2.Закон КР «О Национальном банке Кыргызской Республики» от 29 июля 1997 года № 59

3.Постановление Правительства КР «О Международных стандартах финансовой отчетности в Кыргызской Республике» от 28 сентября 2001 года № 593

*Юлдашов К.К., к.ю.н., доцент,
МНУ имени К.Ш.Токтомаматова
Маматсакова А., магистрант,
МНУ имени К.Ш.Токтомаматова*

ЭФФЕКТИВНОСТЬ ВОСПИТАТЕЛЬНОЙ ДЕЯТЕЛЬНОСТИ В ИСПРАВИТЕЛЬНЫХ УЧРЕЖДЕНИЯХ

Аннотация

В статье называются факторы, влияющие на эффективность деятельности исправительных учреждений уголовно-исполнительной системы Кыргызской Республики по воспитанию осужденных к лишению свободы: гарантия безопасности осужденных, профессионализм сотрудников, индивидуальный подход к каждому осужденному, привлечение к общественно-полезному труду. Отмечается снижение уровня воспитательной работы.

Ключевые слова: уголовно-исполнительная система, исправительные учреждения, режим, воспитательная работа, трудовое воспитание.

ТҮЗӨТҮҮ МЕКЕМЕЛЕРИНДЕГИ ТАРБИЯ ИШИНИН НАТЫЙЖАЛУУЛУГУ

Аннотация

Макалада Кыргыз Республикасынын Жаза аткаруу тутумунун түзөтүү мекемелеринин эркиндигинен ажыратууга соттолгондорду тарбиялоодогу эффективдүүлүгүнө таасир эткен факторлор баяндалат: соттолгондордун коопсуздугунун кепилдиги, кызматкерлердин кесипкөйлүгү, ар бир соттолуучуга жекече мамиле, социалдык пайдалуу ишке катышуу. Тарбия ишинин деңгээлинин төмөндөшү байкалууда.

Негизги сөздөр: жазык-аткаруу тутуму, түзөтүү мекемелери, режим, тарбия иштери, эмгек тарбиясы.

THE EFFECTIVENESS OF EDUCATIONAL ACTIVITIES IN CORRECTIONAL INSTITUTIONS

Annotation

The article describes the factors affecting the efficiency of the correctional institutions of the penal system of the Kyrgyz Republic in the education of convicts of deprivation of liberty: a guarantee of the safety of convicts, professionalism of employees, an individual approach to each convict, involvement in socially useful work. There is a decrease in the level of educational work.

Keywords: penal system, correctional institutions, regime, educational work, labor education.

Общественно-экономические изменения, происходящие в Кыргызской Республике на современном этапе ее развития, свидетельствуют о том, что, одновременно с цифровизацией и развитием регионов, в стране уделяется большое внимание реформированию правоохранительных органов. В исполнении уголовных наказаний проявляется карательная сущность государства. В рамках названных целенаправленных мероприятий реформируется и уголовно-исполнительная система, основным направлением деятельности которой становится отход от жесткой карательной политики к гуманизации и демократизации института исполнения и отбывания наказания.

После переработки уголовно-исполнительного кодекса в стране создана пробационная служба, приблизившая уголовно-исполнительное законодательство к международным стандартам исполнения и отбывания наказания.

Уголовно-исполнительная система Кыргызской Республики состоит из исправительных учреждений: следственных изоляторов, исправительных колоний, воспитательных колоний и колоний-поселений. В названных учреждениях исполняется большая часть наказаний, связанных лишением свободы.

Насколько достигаются цели наказаний, насколько исправляются осужденные, отбывшие наказания? Из ответов на эти вопросы определяется эффективность деятельности уголовно-исполнительной системы.

Чем обуславливается и что препятствует максимальной эффективности деятельности системы по исправлению и перевоспитанию?

Исправление осужденных, как основная цель, представляет собой важнейшее направление деятельности учреждений и органов, исполняющих наказание в виде лишения свободы. Эффективность работы исправительных учреждений напрямую зависит от своевременного и качественного выполнения поставленных задач и достижения целей уголовных наказаний [4]

Нахождение в местах лишения свободы должно приносить пользу самому осужденному, сотрудникам исправительных учреждений и всему обществу.

Государством принимаются все меры для того, чтобы законодательно закрепить применение к лицам, совершившим преступления, наказания в виде лишения свободы только при невозможности исправления осужденного при применении других видов уголовных наказаний.

Процесс исправления и воспитания осужденных, привития им соблюдения и уважения правил общежития, - это целый комплекс сложных и трудоемких мероприятий по стимулированию правопослушного поведения. В состав этого комплекса входят: режим, элементарные социальные условия (питание, отопление, санитарно-гигиеническая безопасность), привлечение к труду, обеспечение предметами первой необходимости, гарантия безопасности осужденных, профессионализм сотрудников и т.д. Это последовательная и комплексная программа действий, которая основана на индивидуальном и всестороннем подходе к каждому осужденному. Только при таком подходе к данному процессу допустимо решение стоящих перед ним задач и достижение целей уголовного наказания. [4]

Однако, на практике индивидуальный подход к каждому осужденному представляет собой определенные трудности. Например, здесь играет немаловажную роль уровень профессиональной и психологической компетентности сотрудников. При попытке изучения личностных данных, психологического состояния осужденного, его взаимоотношений с другими осужденными, он, чаще всего, замыкается под влиянием межличностных и субкультурных отношений осужденных. Даже жесткий режим, образцовая дисциплина, примерное поведение, добросовестное отношение к труду и соблюдению правил внутреннего распорядка, не гарантируют защиту от отрицательного воздействия неписанных правил и традиций криминального элемента. Часто осужденные легче идут на нарушение режима отбывания наказания, чем на нарушение «понятий» преступного контингента.

Эффективность исправления возможна и через трудовое воспитание

Исследуя возможности УИС по использованию труда осужденных, Е.А. Антонян отмечает, что на сегодняшний день единственной реальной возможностью получения современного эффективного производства является сотрудничество с коммерческими структурами, и это единственный фактор, который позволит развиваться производственному сектору УИС. [2]

Для этого необходимо укрепление и развитие материально -технической базы производственного сектора, обеспечение сырьем и налаживание системного рынка сбыта готовой продукции.

Наличие производства в исправительных учреждениях создает следующие благоприятные условия:

-занятость осужденных трудом, у них будет меньше времени на совершение различных правонарушений:

-материальная заинтересованность, то есть оплата их труда.

-возможность при добросовестном отношении к труду условно-досрочного освобождения или получения дополнительных свиданий с близкими родственниками или других поощрений.

Кроме этого, нормативно-правовыми актами, регулирующими деятельность исправительных учреждений, предусмотрено проведение воспитательной работы. Воспитательное воздействие на осужденных к лишению свободы, в соответствии со статьей

109 Уголовно-исполнительного кодекса Кыргызской Республики, направлено на исправление и ресоциализацию осужденных [1]

В результате воспитательной работы у осужденных должны формироваться и укрепляться стремления к занятию полезной деятельностью, добросовестное отношение к труду, законопослушное поведение и другие, принятые в обществе правила поведения и др.

Активное участие спецконтингента в проводимых культурно-воспитательных мероприятиях принимается во внимание администрацией учреждения при определении уровня исправления и перевоспитания, а также их поощрении и взыскании.

Подводя итоги, к сожалению, приходится констатировать тот факт, что в последнее время уровень воспитательной работы и количество проводимых культурно-воспитательных мероприятий в исправительных учреждениях заметно сократились. Исправительная колония остается одной из малоэффективных учреждений уголовно-исполнительной системы по воспитанию осужденных к лишению свободы.

Литература:

1. Уголовно-исполнительный кодекс Кыргызской Республики от 31 января 2017 года № 17 (в редакции Закона КР от 15 мая 2019 года № 62)

2. Антонян Е.А. Повышение экономической эффективности привлечения осужденных к труду в условиях исправительного учреждения // Вестник МГОУ. Серия: Юриспруденция. - 2015. - № 2. - С. 81

3. Антонян Е.А., Перемолотова Л.Ю. Привлечение осужденных к труду и оценка его эффективности. - Рязань: Академия ФСИН России, 2014.

4. Синичкин Андрей Аркадьевич. Оценка степени исправления осужденных к лишению свободы : Дис. ... канд. юрид. наук : 12.00.08 : Чебоксары, 2003 260 с. РГБ ОД, 61:04-12/561

*Токтоболотова С.А., ст.преподаватель,
МНУ имени К.Ш.Токтомаматова
Канатбек Азиз, д.п.н., профессор*

КР ШАЙЛОО СИСТЕМАСЫНЫН КЕЛИП ЧЫГЫШЫ, БАЯНЫ ЖАНА ТАРЫХЫ

Аннотация

В данной статье рассмотрены и раскрыта история зарождения избирательного законодательства в Кыргызской Республике. Рассматриваются актуальные проблемы и значимые задачи. Становление и зарождение избирательной системы в КР и степень фактического участия населения на выборах.

Ключевые слова: выборы, избирательная система, население, государство, демократия, законодательство, племена, обычаи, старейшины.

ЗАРОЖДЕНИЯ ИЗБИРАТЕЛЬНОЙ СИСТЕМЫ В КР, ЕЕ ИСТОРИЯ РАЗВИТИЯ

Аннотация:

Бул макалада, Кыргыз Республикасынын шайлоо системасынын анын мыйзамдарынын пайда болуу тарыхы айтылган. Азыркы учурдагы маанилүү маселелерди каралган. Кыргыз Республикасынын түзүү жана шайлоо системасынын пайда болушу жана калктын шайлоого иш жүзүндө катышуу даражасы аныкталаган.

Негизги сөздөр: шайлоо, шайлоо системасы, эл, мамлекет, демократия, укук, уруулар, салт, аксакалдар.

THE HISTORY AND BORN OF THE ELECTORAL SYSTEM IN THE KYRGYZ REPUBLIC

Annotation

This article discusses and discloses the history of the emergence of electoral legislation in the Kyrgyz Republic. Actual problems and significant tasks are considered. Formation and born of the electoral system in the Kyrgyz Republic and the degree of actual participation of the population in the elections.

Key words: elections, electoral system, population, state, democracy.

Со времен родовое устройство кыргызов берет свое начало избирательный процесс. В этот период сформированные народы представляли собой как самоуправляющаяся единица по своей сущности. Среди народа богачи (баи), аксакалы одного определенного рода, айыльные старшины кочевой волости представляли элиту и были носителями целой родовой идеи. Судьбоносные решения в тот период могли принимать лишь те, у кого был авторитет в этом роду и их называли старейшинами. В этот период практиковали один способ избрания манапов или волостных управителей назывался «Адат». Эта форма давала права голоса только тем, кто относился высшему слою населения их локации. Все придерживались принципу большинству голосов. Баи или аксакалы могли рекомендовать кандидатов на эту должность. Обычно ими становились зажиточные баи. А бедняки в силу того, что они прислуживали им, не могли быть кандидатами и более того не обладали правом голосом. Судьба народа сильно изменилась во второй половине 21 века, в связи вхождение в состав России. Произошли большие изменения. в родоплеменных подразделениях. В этот период не во всех племенах главами царской администрации были ведены изменения в новый выборный институт. По-прежнему отдельных местах по согласованию генерала-губернатора Туркестанского края на своих местах прежние родоправители управляли своими племенами. Уже к концу XXI века бела проведена территориально-административная реформа царским правительством по мере оседания местного народа на локального территории. В Средней Азии среди кочевых народов прошло реформирование избирательной системы. В первые в селах и волостях начало избираться начальство, благодаря образованию избирательного института, за исключением должности генерала-губернатора края. Его мог назначить только уездный управитель. В кыргызской государственности начинается после великой октябрьской революции. В 1918 году Конституция Туркестанской АССР внесла большие изменения в избирательной системе. В этих нормах было четкое расстановка классов, было обращено особое внимание

на их социальную принадлежность. В Туркестанской АССР уже существовало конституция, которая регулировала весь избирательный процесс. Здесь были прописано конкретно, что с 18 лет гражданин может обладать активным и пассивным правом голоса, не зависимо от вероисповедования, цензов, национальности и оседлости. Были исключены такие как эксплуатация чужого труда, дискриминация по классовым принадлежностям и политические взгляды. Также лица с ограниченными возможностями здоровья, такие как душевнобольные, а также признанные не дееспособными не обладали правом голоса. Осужденные за преступления, также не обладали правом голоса. Полностью была завершена становление избирательного права в этой эпохе только в 1929 году. К этому времени уже существовал Киргизский АССР, он появился путем объединения всех территорий населенными кыргызами. Первые выборы длились месяц до ноября месяца повсеместно, но, однако было много недостатков. Политическое и трудовое местное население были активными. Эти выборы позволили сделать вывод, о том, что, избирательное право вышла на путь демократизации и свидетельствуют о волеизъявлении населения. Президиум ЦИК СССР в 28 сентября 1926 года утвердил «Инструкцию о выборах в советы». Только 30 апреля 1929г. принял конституцию Киргизский АССР II все киргизский съезд Советов. Седьмого октября 1950 году был издан указ Президиума Верховного Совета Киргизской Республики. А также президиум ВС КР утвердил «Положение о выборах в областные, районные, городские, айильные, сельские и поселковые Советы депутатов трудящихся Киргизской ССР».

Право на свободное и всестороннее обсуждение политических, деловых и личных качеств кандидатов в депутаты, а также предоставляла право агитации на собраниях, в печати, по телевидению и радио были гарантированы в части второй ст.89 данного положения. Конституционным правом к этому времени уже обладали все выдвиженцы от профсоюзов, коммунистической партии и трудовые кооперативы.

Новый виток развития Кыргызской государственности начинается после Октябрьской революции. Конституция Туркестанской АССР 1918г важную роль в становлении избирательной системы Кыргызстана.

Элементы, такие как эксплуататорские были лишены избирательных прав при формировании Советов.

1 октября 1924 г ЦИК Союза СССР постановил приступить к проведению выборов в местные Советы и делегатов на Всекиргизский Учредительный съезд Советов. К этому времени были созданы областные и районные избирательные комиссии. Избирательная компания развернулась с 10 октября по ноябрь 1924 года. Везде прошли выборы в Советы. Отличительной чертой этих выборов стал принцип тайного голосования.

Этот принцип восприняли как показателем демократии. Ранее никогда не применялась прежде.

Высший представительный орган государственной власти был однопалатным и избирался на пять лет в составе 350 депутатов гражданами округов с равными численностями населения.

"Советы народных депутатов Киргизской ССР и порядок их избрания" в разделе, включающим в себя главу IX конституции "Система и принципы деятельности Советов народных депутатов" устанавливалось, что Советы народных депутатов — Верховный Совет Киргизской ССР, областные, районные, городские, районные в городах, поселковые и сельские Советы народных депутатов — составляют единую систему органов государственной власти (ст. 78). Были установлены сроки полномочия локальных советов народных депутатов в два года и шесть месяцев. Демократические выборы в Кыргызстане состоялись 25 февраля 1990 году. Было всего триста пятьдесят избирательных округов. Появились новые лица и сменился состав депутатского корпуса. Из 350 депутатов прежнего созыва сменилась до двухсот семьдесят восемь депутатов ВС Киргизской ССР т.е. до семидесяти восьми процентов.

Эта система видоизменилась и приобрела принцип. Избирательная реформа начала 90-х годов существенно видоизменилась от ранее действующей избирательной системы. Она достигла своей цели позволив отказаться от безальтернативных выборов и существенно поколебала принцип "выдвигают одни, а голосуют другие". Этим она стало не пригодной в условиях многопартийности. Но реформы в системе пошли уже в 20 веке прошлого столетия, а именно 90 –е годы.

Сама декларация о государственном суверенитете независимости КР была принята в 1990 году 15 декабря на 3 сессии ВС 12 созыва. Здесь говорилось о верховенстве Конституции КР. А также были подписаны и ратифицированы закон союза суверенных республик. Она смогла самостоятельно. Появилась своя налоговая система.

Основываясь на положительном и отрицательном опыте выборов проводимых в КР и многих напряженных дебатов 5 мая 1993 года, была принята новая Конституция. Так, 31 августа 1993 году приняли в соответствии с Конституцией КР закон за номером № 566-ХИ "О выборах Президента Кыргызской Республики", 12 января 1994 году закон № 1380-Х11 "О выборах депутатов ЖК иными слова Парламента Кыргызской Республики" и 22 сентября 1994 Положение за номером УП-247. «О выборах депутатов местных кенешей первичного уровня в Кыргызской Республике»

Избирательная система к началу 1994 года сильно изменилась. Стало двухпалатной из однопалатного. В верхней палате было тридцать пять депутатов и семьдесят пять в нижней палате.

Следует сделать вывод о том, что, избирательные кампании являются своеобразным итогом политической системы и политической культуры государства. В каждой стране имеются свои специфические характеристики избирательной компании и свое отношение населения к этой системе. Основываясь на зависимость государства от истории, политики и культуры государство вырабатывает свой сложный социокультурный феномен выборов. Была сформирована система выборов, она объединила различные ситуации проводимых избирательной компанией, что в итоге характеризовала свой определенный тип выборов.

Зародилась новая политическая культура современного Кыргызстана. Было слияние двух культур тоталитарного и демократического типа элементов. Что казалась всем на тот период это переплетение было самым причудливым и представляла собой аморфное явление. При всем этом эти элементы демократической политической культуры жили виртуальной и мифологической жизнью. Она так не смогла стать в настоящий день реальностью политической жизни нашего общества.

К сожалению, не позволяли сформироваться как подлинно-демократическое общество такие элементы как политическая культура тоталитарного типа, которая использовала политического сознания граждан и их поведения, были жесткие предписания со стороны правящей партии в государстве, не соответствие поступков и слов представителей политической элиты. В итоге в государстве зародилась слабая политическая активность граждан, что стало неотъемлемой частью политического сознания наших граждан.

Литература:

- 1.Гражданское движение в Кыргызстане / Под ред. А. Элебаевой. – М., 1991
- 2.Абилдаев Э. Политическая система Кыргызстана: проблемы и перспективы. – Б., 2002
- 3.Чотонов У. Суверенный Кыргызстан: выбор исторического пути.- Б., 1995; Чотонов У. Новейшая история Кыргызстана (1985-1998 гг.).- Б., 1998
- 4.Чотонов У.Ч. Кыргызстан на пути суверенитета. Историко-политический анализ. – Б., 2007
- 5.Чотонов У., Д. Нуруулу. История Отечества. - Б., 2009

КЫРГЫЗДАРДЫН АДАТ УКУКТАРЫНЫН МААНИСИ ЖАНА РОЛУ

Аннотация

Бул макалада 19-кылымдын экинчи жарымынан 20-кылымдын башына чейин кыргыз укуктарынын маанилүү булагы болгон кыргыздардын салттуу укуктарынын ролу жана мааниси баяндалган.

Негизги сөздөр: адат, кадимки укук, курултай, токтом, айып, кун, барымта.

РОЛЬ И ЗНАЧЕНИЕ ОБЫЧНЫХ ПРАВ КЫРГЫЗОВ

Аннотация

В данной статье сформулированы роль и значение обычных прав кыргызов, которые являлись важнейшим источником кыргызского права со второй половины XIX века и начала XX века.

Ключевые слова: обычай, обычное право, курултай, постановление, штраф, выкуп, залог.

THE ROLE AND SIGNIFICANCE OF TYPICALLY OF KYRGYZ NATION

Annotation

This article has for mulate the role signfiance of typically rights of Kyrgyz nation who were the most important source of Kyrgyz law frome the second holf of the 19 th century e carly 20 th century

Keywords: custom, customary law, kurultai, decree, fine, ransom, bail.

Кыргыздар байыркы эл болгондуктан өздөрү менен бирге каада-салттарды жана үрп-адаттарды алып жүрүшкөн. Байыркы убактардан бери аларда белгилүү бир жүрүм-турум нормалары жана эрежелер калыптанган. Аларга ылайык кыргыздар өздөрүнүн коомдук мамилелерин жөнгө салышкан. Кыргыздардын салтуу коому алардын коомдук мамилелеринин бекемдигин жана туруктуулугун камсыз кылган кадимки укуктук нормалардын негизинде жашап келген.

Адат укугу - салттуу коомдук бийлик органдары аркылуу көзөмөлдөнгөн, белгилүү бир тарыхый этапта салттуу жүрүм-турум эрежелеринен пайда болгон, кыргыздардын коомунун социалдык, мүлктүк, саясий жана башка нормаларынын жана үрп-адаттарынын системасы.1[93].

Адат укугу адамзат тарыхынын эң байыркы социалдык кубулушу катары саналат. Кадимки укуктун пайда болуу, калыптануу жана өнүгүү проблемалары көп кырдуу мүнөздө болот, анткени анын нормалары укуктук маданияттын элементтери болуп саналат.

Адатты изилдөө, аны башка укуктук булактар менен салыштыруу укуктун келип чыгуу процессин жана укуктук нормалардын муундан-муунга өтүүсүн түшүнүүдө маанилүү ролду ойнойт. Укуктук илимде, чет элдик ошондой эле жергиликтүү илимпоздордун көз карашы менен алып караганда кадимки укук тарыхый аспектте изилденген жана изилденип келе жатат. Ошондой эле кадимки нормаларды башка социалдык нормалар менен салыштыруу аркылуу да изилдөөлөр жүргүзүлүүдө.

Үрп-адаттар (кадимки нормалар) укуктардын булактары болуп бардык эле мамлекеттерде эсептелинбейт, чектелүү гана укуктук мамилелердин айланасында каралат.

Өнүккөн укуктук системаларда укуктук үрп-адат кошумча укук булагы катары кызмат кылат. Мыйзамдардын жана келишимдердин кээ бир шарттары көзөмөлдөнбөй калган учурда, кандайдыр бир карама-каршылык пайда болгондо кадимки укук нормалары боштукту толуктайт. Укуктук адат эл аралык укукта да чоң ролду ойнойт.1[95].

Укуктук адаттар коомдо аракеттенген же жашаган жалпы жарандык үрп-адаттардын (буларга алыш-бериш, мамилелери жана тартипти сактоо кирет) бир түрү болуп саналат. Алардын мазмуну конкретүү эрежелерди камтыйт, тигил же бул кырдаалда пайдаланылуучу жүрүм-турум эрежелеринин анык системасын чагылдырат. Социалдык мамилелердин жана байланыштардын туруктуулугу жана кайталанып туруусу жекече,

топтук жана массалык коомдук аң-сезимде белгилүү бир жүрүм-турум стереотиптеринин келип чыгуусуна түрткү болот.

Коомдо адат укугунун пайда болуусу белгилүү бир социалдык- экономикалык жана маданий тамырлар (предпосылки) менен шартталган.

Адамзат коомунда кадимки укук нормаларынын келип чыгуусу жөнүндө көптөгөн теориялар бар. Алардын авторлору коомдогу укуктук жөнгө салуулардын пайда болуусунда мамлекеттин ролу кандайдыр бир деңгээлде бар же жок экендигин аныктоого аракет жасашкан. Биринчи агым кадимки укуктун пайда болуусун алгачкы общиналык түзүлүштүн кулашы жана мамлекеттин түптөлүшү менен байланыштырат. Мындай көз карашты революцияга чейинки белгилүү россиялык окумуштуулар Н.М.Коркунов жана Г.Ф. Шаршенеевич өздөрүнүн илимий эмгектеринде белгилешкен. Азыркы учурда бул теорияны россиялык окумуштуу-этнографтар В.П.Алексеев, А.И.Першиц, ошондой эле окумуштуу А.Б. Венгеров, С.С Алексеев жана башкалар өнүктүрүшүүдө.

Экинчи агымдын өкүлдөрүнүн көз карашы боюнча алгачкы коомдун жөнгө салуучу системаларын тагыраак мүнөздөгөн механизм болуп кадимки укук саналат. Ал укуктун өз алдынча тарыхый тиби катары мүнөздөлөт.

“Кадимки укук” термининин синоними катары “ архаикалык укук” термини колдолунат, ал азыркы коомдогу укуктан кадимки укуктун айырмасын баса белгилейт. Мындай илимий көз карашты бир нече өз алдынча концепциялар колдошот. Алардын катарында орус окумуштуулары Д.Ж.Валеев, Ю.И.Семенов, А.И.Ковлер жана чет өлкөлүк окумуштуулар Н.Рулан, Р Пекто бар.

Мамлекет менен укуктун байланышы абдан тыгыз, бирок азыркы күндө байкалган укуктан мурун мамлекет пайда болгон дегенге карама-каршы. Анткени мамлекет пайда болгонго чейин эле коомдо кандайдыр бир деңгээлде өнүккөн кадимки укук нормалары жашап, өз-ара коомдук мамилелерди жөнгө салып турган. Ал эми мамлекет калкты башкаруу максатында укуктун сакталуу жана чечмелөө формаларын таап, жөнгө салып турган. 3[308].

“Кадимки укук” термининин эки мааниде чечмелөөгө болот, юридикалык эмес мааниде укуктун прототиби катары жана юридикалык мааниде “укуктук үрп-адат” катары. Мындай чечмелөө кадимки укуктун түпкү генезиси кадимки нормадан башталат дегенге негиз берет. Бул коомдун белгилүү бир өнүккөн этабында маанилүү, жашоо үчүн керек болгон социалдык кырдаалдардын көрсөткүчү болуу менен, анын мазмунуна шайкеш келген баардык жарандарга карата колодонулат жана позитивдүү укуктун нормаларын толуктайт. 2[103].

Адат укугунун пайда болуусу, өрчүшү жана өнүгүүсү тарыхый көз караш менен караганда белгилүү бир социалдык-экономикалык жана маданий факторлор менен шартталган. Буга байланыштуу илимде кадимки укуктук нормалардын келип чыгуусунун түрдүү концепциялары пайда болгон.

Кыргыздардын көчмөн коомунун түзүлүшү өзгөчө саясий-укуктун системасын тузгон, анын негизинде адат пайда болгон. Адат кыргыз элинин жашоо-турмушунда маанилүү роль ойногон. Кыргыздардын кадимки укугу ооз эки салттарга негизделип, муундан-муунга кыскача сөздөр жана макал-лакаптар аркылуу өткөрүлүп берилген. Ошого байланыштуу жергиликтүү элдердин өзгөчөлүгүнө жана адатты чечмелегендердин конкреттүү ой жүгүртүүсүнө жана мезгилге жараша өзгөрүлүп турган.

Кыргыздардын укуктук үрп-адаттары мыйзамдуу күчкө ээ болуп, эч кайсы документте жазылбаган. Бирок алар ооз эки насыят же лакап катары сакталып, ар бир уруунун же айылдын аксакалы, улуусу жана бийлери билүүгө тийиш болгон. Мазмуну боюнча үрп-адаттар баардык жерде бирдей болгон эмес, анткени аймактагы социалдык-экономикалык жана маданий шарттар ар түрдүү болгон. Ар бир канат (оң канат, сол канат) уруу, жада калса чоң уруулар өздөрүнө тиешелүү, өзгөчөлөнгөн кадимки укук нормаларын колдонушкан. 1[94] Ал нормалар жалпы жолунан гана окшош болгон.

Кыргыздардын кадимки укуктарынын негизги өзгөчөлүктөрү болуп, конкреттүүлүк, эл алдындагы ачык-айкындуулук, тараптардын туугандык байланыштарын эске алуу жана диний көз караштар (шариат мыйзамдары) менен дал келүүсү саналат.

Кадимки укуктарды: уруулардын арасында соттук милдетин аткарган бийлер сакташкан жана кыргыздардын жарандык, кылмыш-жаза мамилелерин адилеттүү чечип беришкен. Кыргыз элин башка күчтөр сырттан башкарганга чейин алардын укуктук аң-сезимине эч ким таасир эте алган эмес.

Кадимки укук системасынын булактарын укуктук үрп-адаттар, ченемдик мазмундагы келишимдер, укуктук прецедент, укуктук акт, укуктук аң сезим, насааттар, мурастар, соттук чечимдер, келишимдер, ошондой эле бийлердин жыйналышынын жобосу (токтому)-эреже, диний тыйуу салуулар, жарандык-этикалык нормалар түзүшкөн.

Кыргыздардын кадимки укук нормаларында дайыма макалдар жана лакаптар колодолунган, аларда кадимки укук нормаларынын системасы чагылдырылган. Ошондой эле макал-лакаптарда бийлердин, уруу башчыларынын макамын, ролун аныктаган, жүрүм-турумдардын, укуктук түшүнүктөрдүн системасы камтылып турган. Кадимки укук өзгөрүүсүз калган эмес, узак убакыт аралыгында ал дайыма өнүгүп, жакшырып турган. Кадимки укук нормалары ар дайым толукталып, хандардын, манаптардын, өзгөчө бий-соттордун соттук ишмердүүлүгүндө өзгөртүлүп турган. Алардын ичинен кадыр-барктуулары чыгарган чечимдер сөзсүз түрдө аткарылууга тийиш болгон. XIX кылымдын экинчи жарымына чейин бийлердин чечимдери кагаз жүзүндө катталган эмес алар негизинен фольклордук булактарда чагылдырылган. 1[102].

Кадимки укук нормалары бир нече кылымдар бою эл арасында жашап, узак убакытта өнүккөн, андыктан адамдардын адаттарына айланган. Кээ бир адаттар муундан-муунга өткөрүлүп, көбүнесе карапайым элдин баш ийүүсү жеңил болгон, себеби коомдук пикир алардын аткарылышын көзөмөлдөп турган. Жүрүм-турум эрежелерин бышыктап турган адаттар ата-бабалардан мурасталып калгандыктан акырындап нормалардын системасына айланып, үй-бүлөлүк, туугандык, мүлктүк мамилелерди жөнгө салган. Ошондой эле мураска калтыруу, тарбиялоо жана бала багып алуу жөнүндө суроолорду да кадимки укук нормалары көзөмөлдөгөн.

Жыйынтыктап айтканда адат коомчулугундагы мамиленин бардык түрлөрүн жөндөп турган, мындайча айтканда адат юридикалык да юридикалык эмес да мүнөздө болгон. Адат ата-бабалардын кадыр-баркын сактаган, милдеттүү түрдө сактоо керек болгон жүрүм-турум эрежелери катары каралган. Кадимки укук нормалары диний жана моралдык нормалар, ырлар, уламыштар, макал-лакаптар, ооз эки чыгармалар жана башка булактарда калыптанган. Коомдогу өзгөрүүлөргө карабастан кыргыздардын салттуу коомчулугу мамилелердин туруктуулугун жана стабилдүүлүгүн камсыз кылган кадимки укук нормаларынын негизинде жашаган.

Кыргыз элинин кадимки укуктары 4 негизги институтка бөлүнгөн: нике жана үй-бүлөлүк, мүлктүк, кылмыш жана жазалык, кылмыш процессуалдык.

Кыргыз коомун эффективдүү башкаруу үчүн орус төбөлдөрү адаттын нормаларын системалаштырууга аракет жасашкан. Кадимки укуктарды реформалоонун негизги максаты болуп көчмөн элдин укуктук институттарын сырттан көзөмөлдөөнү камсыз кылуу эсептелген. Кадимки укуктарды системалаштыруу бийлердин жыйналыштарында ишке ашырылган. Бул өз кезегинде кадимки укук нормаларын колдонууда багыттуулукка жана укуктук мамилелердин стабилдүүлүгүнө алып келген.

Кадимки укук патриархалдык-феодалдык мамилелерди тейлеп, алардын бекемделишине шарт түзгөн. Кыргыздардын кадимки укуктарында патриархалдык-уруулук адаттардын көптөгөн элементтери сакталып калган.

Мисалы- өч (кан кечирбейт), кун (кун төлөө), айып, барымта жана башка. Жогоруда айтылгандар аркылуу элдин аң сезимин карангылатып, феодалдык класстын түпкү кызыкчылыктары корголгон.

Мурдакы Кыргыз Республикасынын кылмыш-жаза кодексинин редакциясында 42-беренесинде үч эселенген айып жазасы колдолунулган. Демек кадимки укуктар кыргыз элинин мыйзамдарында коомдук мамилелерди жөнгө салуу үчүн колдолунат жана өз маанисин жоготпойт.

Колдонулган адабияттар:

- 1.Борубашов Б.И. Государственно-правовое регулирование общественных отношений кыргызов в составе Российского Государства.С. 93, 94,95.
- 2.Даниленко Г.М. Обычай в современном международном праве. - М., 1988. – С. 80-103.
- 3.Венгеров А.Б. Теория государства и права. - Ч. 2: Теория права. - С. 136.
- 4.Мукамбаева Г.А. Государство и право Кыргызстана. - Б., 1998.- С. 111, 115, 116.

INTEGRATING ONLINE EDUCATION WITH ECLECTIC METHOD CREATE NEW OPPORTUNITIES FOR LEARNING ENGLISH LANGUAGE

Annotation

The article discusses new opportunities for learning English. The author points out that the integration of online education with the eclectic method reinforces and enhances listening, speaking, reading and writing skills of the students.

Keywords: integration, eclectic, synchronous, asynchronous, elected, learner-centered, accessible, acquire, knowledgeable.

ИНТЕГРАЦИЯ ОНЛАЙН ОБРАЗОВАНИЯ С МЕТОДОМ ЭКЛЕКТИКИ СОЗДАЕТ НОВЫЕ ВОЗМОЖНОСТИ ДЛЯ ИЗУЧЕНИЯ АНГЛИЙСКОГО ЯЗЫКА

Аннотация

В статье рассматриваются новые возможности изучения английского языка. Автор отмечает, что интеграция онлайн-образования с эклектическим методом усиливает и укрепляет навыки аудирования, разговорной речи, чтения и письма студентов.

Ключевые слова: интеграция, эклектика, синхронный, асинхронный, избранный, лично-ориентированный, доступный, приобретать, знающий.

ЭКЛЕКТИКА ЫКМАСЫ МЕНЕН ОНЛАЙН БИЛИМ БЕРҮҮНҮ ИНТЕГРАЦИЯЛОО АНГЛИС ТИЛИН ҮЙРӨНҮҮ ҮЧҮН ЖАҢЫ МҮМКҮНЧҮЛҮКТӨРДҮ ТҮЗӨТ

Аннотация

Макалада англис тилин уйронуудо жаны мумкунчулуктор корсотулот. Автор эклектика ыкмасы менен онлайн билим берүүнү интеграциялоо студенттердин угуу, суйлоо, окуу жана жазуу билгичтиктеринин онугуусун жана осушун күчөтөөрүн белгилейт.

Негизги сөздөр: интеграция, эклектика, синхрондук, асинхрондук, инсанга-багытталган, жеткиликтуу, алуу, билимдуу.

As you know, in the last twenty years Internet has grown rapidly and it become the most accessible way of acquiring knowledge and communication. The internet plays an important role in our life. Nowadays, to speak the truth, we can not imagine our life without Internet. It has a lot of advantages. It is rich in different sources of information. For example, we can take any information any time, and we can communicate with everybody whom we want to connect, even he or she lives far from us in abroad.

Lately we testify that online education is also implemented by the internet. Online education is a type of educational instruction that is delivered via the internet to students using their home computers. During the last decade, online degrees and courses have become popular alternative for a wide range of nontraditional students, include those who want to continue working full-time or raising families. Most of the time, online degree programs and courses are offered via the host universities online learning platform, although some are delivered using alternative technologies. Although there are subtle dissimilarities, the main difference between online and traditional learning is the fact that online education liberates the student from the usual trappings of on-campus degree programs — including driving to universities, planning their schedule around classes, and being physically present for each sequence of their coursework.

There are many online teaching platforms with a varying number of users. Computer-based training, Web-based, Internet based training, online training, e-learning (electronic learning), computer-aided distance education - online education goes by many names and comes in a variety of styles, but at its core: “Online education is electronically supported learning that relies on the Internet for teacher/student interaction and the distribution of class materials. “With online education students can turn anywhere with Internet access and electricity into a classroom. It can

include audio, video, text, animations, virtual training environments and live chats with professors. It's a rich learning environment with much more flexibility than a traditional classroom. There are two types of online education: Synchronous and Asynchronous ways.

Synchronous learning is the kind of learning that happens in real time. This means that you, your classmates, and your instructor interact in a specific virtual place, through a specific online medium, at a specific time. In other words, it's not exactly anywhere, anyhow, anytime. Methods of synchronous online learning include video conferencing, teleconferencing, live chatting, and live-streaming lectures.

Asynchronous learning is a general term used to describe forms of education, instruction, and learning that do not occur in the same place or at the same time. It uses resources that facilitate information sharing outside the constraints of time and place among a network. This approach combines self-study with asynchronous interactions to promote learning, and it can be used to facilitate learning in traditional on-campus education, distance education, and continuing education.

The implementation of online education at the proper level depends on the teacher. The role of the teachers is big in online education. In the words of Bill Gates, "Technology is just the tool. In terms of getting the kids to working together and motivating them, the teacher is the most important" Having deep knowledge, and deep understanding of the subject matter is not enough to be an effective teacher. The students need new teaching opportunities for highly skilled and knowledgeable educators. So, nowadays teachers should be equipped with modern technologies, methods, online education and newer skills. Modern teachers should have the following qualities: to be well educated, competent, kindhearted, inspiring, patient, accessible, certified, technologically skilled and motivated to help students succeed.

At present students become more proficient with technology, and they pursuing an education that meets their needs, so online education plays an important role in implementing their needs and dreams in real life. Online education will become more widely accepted as they become a more common practice. Having gained with modern technology, teachers, can integrate today's effective methods as "Eclectic" method. It gives expected outcomes.

This term was introduced by the philosopher Potamon in the second century. Eclecticism is a combination of different styles, ideas, and views. So, in the field of education, the method of "eclecticism" – become the most important modern form of teaching methods in learning foreign languages. The origin of the word "Eclectic" came from Greek. It means "Chosen"- избранный, "Eclectic"-отборный. This method was researching for many years.

Eclectic method was allowed after 1981 to use to the classroom procedures-lessons by English methodologist Rivers. Eclectic method is a combination of several methods, approaches and techniques. Eclectic method is used according to the style of tasks and materials one at a time. As you know, time has changed, when we teach the students through online, traditional language teaching will not be enough so, teachers should use some elements of eclectic method. Eclectic method approaches give expected results. In order to prove eclectic method's effectiveness, I recommend to my lesson for the medical students that is called "Digestive System"

For Example: I have used "Direct Method" for learning new words In the presentation of the lesson "Digestive System". This method gives expected outcomes of learning new words.

Having taken this text I have used the "Critical Thinking Strategy" - "KWK". It means K-Know, W-Want to know, K-Known. Teacher gives this strategy after learning the new words. "KWK" – consists of three column. First, teacher asks the students whether they know something about digestive system. And write what they know on the first column. Second, they write what they want to know on the second column. Third, teacher gives origin of the text and they read it then they will write what they have known on the third column. The students can understand the meaning of the text and memorize the new words well enough. Finally, having used this strategy "KWK", the students assimilate the new material much faster and much better. According to this method we achieve the desired and expected results.

Conclusion

Online education plays an important role in helping individuals access the learner-centered and self-directed instruction. And integration online education with eclectic method is an accessible way of acquiring knowledge where teachers and students can interact by its different programs and modern methods. Students become more proficient with technology, and students persuade an education that meets their needs. Finally, I want to summarize that integration of online education with eclectic method gives expected outcomes for learning English language and multidimensional, highly skilled specialists for accordance with the requirements of the time.

Literatures

1. A Training course for TEFL- by P. Hubbard, H. Jones, B. Thornton, R. Wheeler 2003 USA
2. Methods of Teaching English- G. V. Rogova 2001 Sankt Petersburg
3. Английский язык для медиков М. С. Муравейская, Л. К. Орлова 2003 Moscow
4. <https://www.onlinecoursereport.com/the-10-best-features-of-next-gen-learning-platforms/>
5. <https://www.onlineeducation.com/>
6. http://elib.altstu.ru/elib/books/Files/pa2017_04_4/pdf/104Vyushkina.pdf

THE INFLUENCE OF THE AMERICAN YOUTH SLANG AND ENGLISH LANGUAGE IN GENERAL ON A JARGON OF RUSSIAN AND KYRGYZ YOUNG PEOPLE

Annotation

The article is devoted to research the influence of the American youth slang and English language in general on a jargon of Russian and Kyrgyz young people.

Keywords: slang, internet, teammate, like, chill, face, look

ВЛИЯНИЕ АМЕРИКАНСКОГО МОЛОДЕЖНОГО СЛЕНГА И АНГЛИЙСКОГО ЯЗЫКА В ЦЕЛОМ НА ЖАРГОН РУССКОЙ И КИРГИЗСКОЙ МОЛОДЕЖИ

Аннотация

Данная статья исследует Влияние американского молодежного сленга и английского языка в целом на жаргон русской и киргизской молодежи.

Ключевые слова: сленг, интернет, сокомандники, любить, учиться, лицо, вид

АМЕРИКАЛЫК ЖАШТАР СЛЕНГИНИН ЖАНА АНГЛИС ТИЛИНИН ОРУС ЖАНА КЫРГЫЗ ЖАШТАРЫНЫН ЖАРГОНУНА ЖАЛПЫ ТИЙГИЗГЕН ТААСИРИ

Аннотация

Макалада Америкалык жаштар сленгинин жана англис тилинин орус жана кыргыз жаштарынын жаргонуна жалпы тийгизген таасири изилденди.

Негизги сөздөр: сленг, интернет, тайпалаштар, жактыруу, окуу, бет, корунуш.

The Slang of young people in Russia and Kyrgyzstan covers almost all spheres of life. Jargon is concentrated on the person – spheres of his life, the relations with other people. In our time of high computer technologies and availability of the Internet the western culture has an influence on young people in Russia and Kyrgyzstan through music, cinema, animated films, computer games. As English is an integral part of the curriculum, the youth often replaces words and expressions of the native language by fashionable analogs from English.

We will consider separately each sphere of life of young people in which influence of the western culture is most brightly shown.

1. Household sphere

1. Family – the name of family members are presented by loans from English. Parents are called *паренты, парентсы* (from *parents*), *олды* (from *old*), *брат – бразер, брадер* (from *brother*) and etc. For example: *Ненавижу своего малого бразера – лезет куда не просят.*

2. Interpersonal relationships – *френд, френдиться* (from *friend*) – друг, дружить; *лавить* (from *love*) – любить; *лайкать* (from *like*) – любить, нравиться. For example: *Ты хоть кого-нить лайкишь?*

3. Appearance and parts of a body – in a youth slang it is possible to find the loans designating parts of a body from head to foot. We will give some examples: *фейс* (from *face*) – лицо, *леги, футы* (from *legs, foot*) – ноги (*У нее леги из ушей торчат*). It is possible to add here clothes names, for example: *дрес* (from *dress*) – платье (*Твой новый дрес – полный отпад*); *тразера, трузера* (from *trousers*) – брюки; *лук* (from *look*) – образ (*В этом сезоне моден романтический лук*).

4. Household appliances – *тивик* (from *TVset*) – телевизор; *фридж, фриджик* (from *fridge*) – холодильник; *комп* (from *comp*) – компьютер (*Опять мой комп завис*); *дивидишник* (from *DVD-player*) – плеер.

5. Study – loans from English cover spheres of school and student's life: *тичер, тичка* (from *teacher*) – учитель; *инглиш* (from *english*) – английский язык; *кредитка* (from *credit book*) –

зачетка; хостел, кампус (from hostel) – общага, общежитие; хвост (from a tail) – несданный вовремя экзамен и зачет; экземы, земы (from exams) – экзамены; чилить (chill) - учиться.

6. Leisure – пати (from party) – вечеринка; микс (from mix) – тусовка; дэнсы (from dance) – танцы, дискотека.

II. Internet

That's why many new jargons appear. For example: смайлы (from smile) – смешные мордочки в чатах; мыло – e-mail; кинуть в off – оставить сообщение; юзер, юзать (from use, user) – пользователь компьютером; лайкнуть (from like) – показать свое одобрение или симпатию человеку, фотографии, посту посредством нажатия специального символа в социальных сетях или блогах; конектиться к нету (from connect) – подключаться к интернету; кликать мышкой (from click) – нажимать правую кнопку мыши; чатиться (from chat) – общаться с друзьями в специально отведенном месте на сайтах, блогах, соцсетях.

III. Computer games

A lot of slang comes into the youth speech from computer games: геймер (from gamer) – игрок; моб – монстр; итем (from item) – вещь; вендор (from vender) – торговец; манчить – повышать; раснуть – оживить; кастануть (от) – использовать заклинание; левелап (from level) – повысить уровень персонажа; экспа (from experience) – опыт; хп (from health) – здоровье персонажа; стрейфить (strafe) – движение; рашить, пушить (rush, push) – захват, атаковать; крипы (creep) – маленькие монстры; скринить (screen shot) – захват монитора; нуб (noob) – новый игрок; свапать (swap) – менять; нейдить – кидать гранаты; смочить (smoke) – кидать гранату которая дымит; флешить (flash bang) – ослеплять; бхопить (bunny hop) – прыгать как заяц; серфить (search, serf in internet) – искать в интернете; хайешить – кидать взрывную гранату; тиммейт – (teammate) команда; хукать (hook) – на крючек посадить; тимворк (team work) – командная работа; домак (from damage) – ущерб; (по) гамать (from game) – играть, поиграть; квэст (from quest) – задание etc.

IV. Music and cinema

Modern western music and cinema have a huge influence on young people in Russia. Young people often imitate the musical idols, watch the American youth comedies and as a result they copy behavior and communication models from the foreign contemporaries. Examples of influence of the American slang on a jargon of Russian young people:

1. Youth films. For example: кэш (from cash) – наличные деньги; хэй, мэн (from hey man) – привет, дружище; лузер (from looser) – неудачник, пипл (from people) – люди, народ; лав стори (from love story) – любовная история; респект (from respect) – уважение; Янки, гоу хом (from go home) – идти домой; ноу проблемс (from no problems) – без проблем; траблы (from trouble) – проблемы; плиз (from please) – пожалуйста; сори (from sorry) – прости; бинго (from Bingo!) – восклицание; джэкас (from jackass) – придурок; окей (from OK) – хорошо.

2. Music: трэк (от track) – музыкальная композиция, плейлист (from playlist) – список проигрываемых композиций; some new musical styles, such as драм энд бас (from drum&bus), дарк (from dark) – тяжелая музыка etc.

Slang which is used actively by modern youth – some kind of protest against surrounding reality, against typification and standardization. It is reflected in the appearance of young people (hairdresses, clothes, piercing, a tattoo). So, a young man is allocated from a crowd. The main lines of a youth slang are constant emotionality, expressivity, figurativeness of the speech of young people. The youth jargon is updated and develops together with the speech. It provides the general dynamics of the Russian language. In our country, students and school students use a slang in everyday's life to design different specialities, to name odifferent subjects in the timetable and the subjects from student's life, to design various buildings and audiences. They use a jargon in the interpersonal relations, in the household sphere, in the leisure sphere, in the sphere of accessories, and also when they name teachers, to design the parts of a body. So, slang plays very important role in the life of Russian young people.

We also uncover slang words which we didn't include in the list: бро (from american slang bro), фейк (fake), скил (skill), пикча (picture), лагин (log in), фавнуть (favourite), ирл (in real

life), омайгад (oh my God), спам (spam), нига (from american slang nigga), черный брат (from american slang black brother), хантер (hunter), вэриор (warrior), and great number of vulgarisms.

So, carry out the research we demonstrate that American slang and English language in general have a great influence on a jargon of Russian and Kyrgyz youth, especially in the spheres of computer games and internet. Youth change the words of native language on English ones to stand out, to «encrypt» their own language from adults, to feel themselves a part of some community

Literature:

1. A Historical Dictionary of American Slang (2006), ed. Robert Beard, alpha Dictionary.com, <http://www.alphadictionary.com/slang/>.
2. The Bloomsbury Dictionary of Contemporary Slang.
3. A Historical Dictionary of American Slang (2006), ed. Robert Beard, alpha Dictionary.com, <http://www.alphadictionary.com/slang/>.
4. Beard, Robert (2006) What is Slang? alphaDictionary.com, http://www.alphadictionary.com/articles/what_is_slang.html
5. Голденков М. Hot dog too. Разговорный английский. Мн., Интерпрессервис, 2012
6. www.els.about.com-grammar.els.about.com/od/classicessays/a/whitmanslang.htm
7. www.manythings.org – www.manythings.org/slang
8. www.yourdictionary.com – grammar.yourdictionary.com/slang/history-of-american-slang-words.html

ПОВЫШЕНИЯ ЭФФЕКТИВНОСТИ ЗАНЯТИЙ ПО БЕЗОПАСНОСТИ ЖИЗНЕДЕЯТЕЛЬНОСТИ

Аннотация

В этой статье рассматриваются вопросы научных исследований, посвящённые проблемам повышения эффективности занятий БЖД. А также рассмотрены основы безопасного взаимодействия человека со средой обитания (производственной, бытовой, городской, природной) и основы защиты от негативных факторов в опасных и чрезвычайно опасных ситуациях.

Ключевые слова: безопасность жизнедеятельности, человек, общество, государство, защита от опасных ситуаций.

IMPROVEMENT OF EFFECTIVENESS OF LESSON SAFETY LESSONS

Annotation

This article discusses research issues on the problems of increasing the efficiency of trainings of the Belarusian Railways. It also considers the basics of safe human interaction with the environment (industrial, domestic, urban, natural) and the basics of protection against negative factors in dangerous and extremely dangerous situations.

Keywords: life safety, man, society, state, protection from dangerous situations.

Безопасность жизнедеятельности (БЖД) — наука о комфортном и безопасном взаимодействии человека с техносферой, представляет собой область научных знаний, изучающая опасности, угрожающие человеку и разрабатывающие способы защиты от них в любых условиях обитания человека.

В учебной дисциплине "Безопасность жизнедеятельности" соединены тематика безопасного взаимодействия человека со средой обитания, охрана труда и вопросы защиты от негативных факторов чрезвычайных ситуаций.

Задачи БЖД:

-идентификация опасности распознание и количественная оценка негативных воздействий среды обитания;

-предупреждение воздействия тех или иных негативных факторов на человека;

-защита от опасности;

-ликвидация отрицательных последствий воздействия опасных и вредных факторов;

-создание нормального, то есть комфортного состояния среды обитания человека.

Цель изучения безопасности жизнедеятельности - формирование и пропаганда знаний, направленных на снижение смертности и потерь здоровья людей от внешних факторов и причин. Создание защиты человека в техносфере от внешних негативных воздействий антропогенного, техногенного и естественного происхождения. Объектом защиты является человек.

Предмет исследования безопасности жизнедеятельности - опасности и их совокупность, а также средства и системы защиты от опасностей.

Причины возникновения дисциплины БЖД в Кыргызстане:

-высокая смертность (особенно среди мужчин репродуктивного возраста);

-низкие показатели средней продолжительности жизни (характерны для мужской части населения);

-ежегодное снижение средней общей численности населения;

-значение и решение данных проблем очень важной для нашей страны;

-важнейшая задача, стоящая перед государством — стабилизация численности населения.

Для решения демографической проблемы необходимо:

-увеличить рост ВВП;

-модернизировать государственную систему защиты человека;

- сформировать научный потенциал, направленный на развитие учения о безопасности жизнедеятельности населения;
- всеобщее обучение жителей страны основам безопасности жизнедеятельности содержание БЖД.

По данным Всемирной организации здравоохранения индивидуальная продолжительность жизни человека во многом связана с условиями жизнедеятельности (до 70% зависит от поведения человека и состояния среды обитания).

Профилактика негативных факторов: личное безопасное поведение; выбор места жительства; соблюдение правил и норм охраны труда; соблюдение здорового образа жизни; коллективные меры безопасности деятельности; безопасные условия деятельности; защита населения от техногенных и естественных катастроф; разработка законодательной базы в области здравоохранения; обеспечение качественного состояния среды обитания; рациональное использование ресурсов и отходов; соблюдение норм безопасности и экологичности.

В жизни современного человека все большее место занимают проблемы, связанные с безопасностью жизнедеятельности. К опасным и вредным факторам естественного происхождения прибавились многочисленные негативные факторы антропогенного происхождения (шум, вибрация, электромагнитные излучения и др.). Резкое увеличение антропогенного давления на природу привело к нарушению экологического равновесия и вызвало деградацию не только среды обитания, но и здоровья людей.

Возникновение данной науки - объективная потребность современного общества. На Земле нет такого человека, которому не угрожают опасности. Реализуясь в пространстве и времени, опасности угрожают не только человеку, но и обществу, государству и в целом всему миру. Поэтому профилактика безопасности и защита от них - актуальнейшая проблема, в решении которой должны быть заинтересованы не только отдельные личности, но и государство, и все мировое сообщество.

В то же время нельзя обеспечить абсолютную безопасность для личности, общества, государства. Под безопасностью понимается такой уровень опасности, с которым на данном этапе развития человечества можно смириться.

Безопасность - это приемлемый риск. Чтобы его достичь, необходима выработка идеологии безопасности - формирования соответствующего уровня мышления и поведения человека и общества в целом. Именно этими проблемами и занимается наука безопасность жизнедеятельности.

Безопасность жизнедеятельности - это наука, изучающая общие проблемы опасностей, угрожающих человеку, обществу, государству, всему миру, и разрабатывающая соответствующие способы защиты от них.

Задачи БЖД как науки сводятся к следующему:

- теоретический анализ и разработка методов идентификации (распознавание и количественная оценка) опасных и вредных факторов, генерируемых элементами среды обитания (технические средства, технологические процессы, материалы, здания и сооружения, элементы техносферы, природные и социальные явления);

- разработка принципов и методов защиты от опасностей;
- разработка и рациональное использование средств защиты человека и среды обитания от негативного воздействия техногенных источников и стихийных явлений;
- непрерывный контроль и мониторинг среды обитания;
- моделирование и прогнозирование развития чрезвычайных ситуаций;
- обучение населения основам защиты от опасностей;
- разработка мер по ликвидации последствий проявления опасностей;
- разработка мер по обеспечению национальной и международной безопасности.

Сегодня БЖД опирается на осознанную потребность общества, на правила безопасного поведения, выработанные практикой или смежными областями науки, на законы государства и международного права по безопасности и защите населения. Однако

этого недостаточно. В основе БЖД должны лежать систематизированные и обобщенные знания об объективных закономерностях существования и развития природы, человека и общества.

Специфической особенностью БЖД является то, что ее нельзя изучить методами частных наук или простым суммированием их методов. Ее проблематика охватывает многие, если не все, области человеческого знания и является результатом взаимодействия, целостного взаимосвязанного проявления разнообразных, но однородных по своей сути проблем.

Поэтому здесь требуется своеобразный синтез методологий многих наук.

Учебная дисциплина «Безопасность жизнедеятельности» - обязательная общепрофессиональная дисциплина, в которой рассмотрены основы безопасного взаимодействия человека со средой обитания (производственной, бытовой, городской, природной) и основы защиты от негативных факторов в опасных и чрезвычайно опасных ситуациях. Изучение дисциплины формирует у специалиста представления о неразрывном единстве эффективной профессиональной деятельности и отдыха с требованиями к безопасности техники и защищенности человека. Реализация этих требований гарантирует сохранение работоспособности и здоровья человека, готовит его к действиям в экстремальных условиях.

Безопасность жизнедеятельности - наука о комфортном и травмобезопасном взаимодействии человека со средой обитания.

Объектом познания данной дисциплины являются люди (человек и коллектив людей) как объект защиты от опасностей избыточных потоков вещества, энергии и информации.

Предметом исследования в БЖД являются опасности и их совокупности, а также условия и средства, необходимые для безопасной жизнедеятельности человека или коллектива людей.

Определяется взаимодействие этого направления образования с другими областями знаний и дисциплинами. Представляется, что в сфере, обеспечивающей задачи безопасности жизнедеятельности, в эту область знаний естественно интегрируются соответствующие разделы философии и психологии, социологии и правоведения, валсологии и основ медицинских знаний, физиологии, гигиены и физической культуры, экологии и эргономики, знаний окружающего мира и природоведения, других областей фундаментальных и прикладных наук.

Основная задача дисциплины — вооружить обучаемых теоретическими знаниями и практическими навыками, необходимыми для:

- идентификации негативных воздействий среды обитания естественного, антропогенного и техногенного происхождения;

- прогнозирования развития этих негативных воздействий и оценки последствий их действия;

- создания комфортного (нормативно допустимого) состояния среды обитания в зонах трудовой деятельности и отдыха человека;

- проектирования и эксплуатации техники, технологических процессов и объектов экономики в соответствии с требованиями, но безопасности и экологичности;

- разработки и реализации мер защиты человека и среды обитания от негативных воздействий;

- обеспечения устойчивости функционирования объектов и технических систем в штатных и чрезвычайно опасных ситуациях;

- принятия решений по защите производственного персонала и населения от возможных последствий аварий, катастроф, стихийных бедствий и применения современных средств поражения, а также принятия мер по ликвидации их последствий.

В результате изучения дисциплины «Безопасность жизнедеятельности» специалист должен знать:

-теоретические основы безопасности жизнедеятельности в системе «человек - среда обитания»;

-основы взаимодействия человека со средой обитания и рациональные условия деятельности; анатомио-физиологические последствия воздействия на человека травмирующих и вредных факторов опасных и чрезвычайно опасных ситуаций;

-средства и методы повышения безопасности, экологичности и устойчивости технических средств и технологических процессов;

-эко-био-защитную технику;

-методы исследования устойчивости функционирования производственных объектов и технических систем в чрезвычайных ситуациях, методы мониторинга опасных и чрезвычайно опасных ситуаций; правовые, нормативно-технические и организационные основы управления безопасностью жизнедеятельности; методы оценки ущерба и экономической эффективности в области БЖД.

Специалист должен уметь и иметь навыки: проведения контроля параметров негативных воздействий и оценки их уровня на их соответствие нормативным требованиям; эффективного применения средств эко-биозащиты от негативных воздействий; разработки мероприятий по повышению безопасности и экологичности производственной деятельности; планирования и осуществления мероприятий по повышению устойчивости производственных систем и объектов; планирования мероприятий по защите производственного персонала и населения в чрезвычайных условиях и при необходимости участия в проведении спасательных и других неотложных работ при ликвидации последствий чрезвычайных ситуаций.

Наука о БЖД изучает условия и средства достижения безопасности взаимодействия человека с внешним миром - окружающей его средой, основанные на передаче потоков вещества, энергии и информации, поскольку, по утверждению Ю.Н.Куражского, «жизнь может существовать только в процессе движения через живое тело потоков вещества, энергии и информации».

На протяжении своего развития человечество постоянно сталкивалось с проблемой обеспечения безопасности. Благодаря прогрессу, изменившему мир, выросло благосостояние людей, улучшились качество жизни и условия их труда, невиданных размеров достигли производства промышленности и сельского хозяйства, особенно в экономически развитых странах. Вместе с тем во второй половине XX в. появились крайне неблагоприятные тенденции для жизни человечества, возросло негативное воздействие на человека и среду обитания антропогенных опасностей, отмечался рост природных, техногенных и экологических катастроф. При этом одновременно увеличился их разрушительный эффект, отмечались огромные потери людей и экономический ущерб.

Безопасность любой деятельности для каждого человека и окружающей его среды, а также для общества в целом должна рассматриваться с учетом всех экономических, социальных и экологических последствий.

Развитие техносферы ведет к повышению не только качества жизни, но и уровня опасности для жизнедеятельности человека. Антропогенные изменения окружающей среды приобрели такие размеры, что человек сам стал жертвой своей техногенной деятельности.

Снижение качества среды обитания негативно отражается на эффективности труда и отдыха, продолжительности жизни, состоянии здоровья. В современной техносфере формируются такие факторы условий труда и жизни человека, которые начинают превышать адаптационные, физиологические и психологические возможности человека.

Нередко условия труда работающих не отвечают санитарно-гигиеническим нормативам по уровню содержания вредных веществ в воздухе рабочей зоны, шума, вибрации, параметрам микроклимата и другим показателям. Вредные и опасные производственные факторы становятся причиной профессиональной заболеваемости, уровень которой в Кыргызстане за последние годы возрос почти вдвое, а число лиц с профессиональной патологией стало самым высоким в мире.

В связи с демографическим кризисом следует главный экономический вывод: требуется существенное (в несколько раз) повышение производительности труда. Поэтому необходимы не только глубокая модернизация производства, но и создание для работающих безопасных условий труда.

Рост профессиональных заболеваний и несчастных случаев на производстве со смертельными исходами свидетельствует об отсутствии ответственности и экономической заинтересованности работодателей за выполнение правил по охране труда и здоровья работников.

Необходимо, разработать программу “Здоровье работающего населения Кыргызстана на 2018-2020 гг.” ориентированного на поэтапный переход к обеспечению здоровых и безопасных условий труда, формирование системы охраны и медицины труда, адаптированных к организационно-правовым формам учреждений.

Любая профессиональная деятельность потенциально опасна, но в то же время технически осуществимо ликвидировать производственную опасность или снизить ее до допустимого уровня. Обеспечение охраны труда является основой высокопроизводительной и творческой деятельности предприятий и организаций различных форм собственности.

В соответствии с Трудовым кодексом Кыргызской Республики все работники, в том числе руководители организаций, а также работодатели — индивидуальные предприниматели обязаны проходить обучение по охране труда и проверку знания требований охраны труда. Государство содействует организации обучения по охране труда в образовательных учреждениях, в том числе высшего профессионального и послевузовского профессионального образования.

В последние десятилетия для всех промышленно развитых стран характерно нарастание опасностей и угроз в природно-техногенной сфере. По мере развития техносферы на первое место вышли чрезвычайные ситуации техногенного характера, которые составляют до 75% от общего их количества. В результате различных чрезвычайных ситуаций ежегодно в мире погибает около 3 млн. человек, а материальные потери составляют от 50 до 100 млрд. долл. в год.

Социальные и экономические потери общества от природных и техногенных катастроф растут стремительными темпами. Без принятия эффективных мер уже к середине XXI в. величина ущербов от катастрофических явлений на Земле может превысить прирост глобального валового продукта. Поэтому одной из важнейших проблем, от решения которой зависит безопасность общества и его устойчивое развитие, является борьба за снижение риска природных и техногенных катастроф.

Масштаб крупных техногенных и природных катастроф в последнее время вполне соизмерим с чрезвычайными ситуациями военного времени. Возросла угроза террористических акций и диверсий, которые могут быть направлены на потенциально опасные объекты и привести к катастрофическим последствиям, выходящим даже за рамки национальных границ.

В течение последних лет существенно возросла значимость терроризма как фактора стратегических угроз национальной безопасности. Особую опасность приобретает технологический терроризм. Так, трагические масштабы последствий терактов в Нью-Йорке обусловлены в первую очередь именно технологической уязвимостью современной цивилизации. Технологический терроризм можно классифицировать как биологический, химический, терроризм с использованием взрывчатых веществ особо разрушительной силы, кибернетический (компьютерный), ядерный (радиологический) и сельскохозяйственный терроризм.

Техногенные аварии и катастрофы, стихийные бедствия требуют, как профессиональной подготовки специалистов, занимающихся предупреждением и ликвидацией их последствий, так и обучения населения умелым действиям в условиях возникающих чрезвычайных ситуаций.

Подготовке в области защиты от чрезвычайных ситуаций подлежат:

- население, занятое в сфере производства и обслуживания;
- учащиеся общеобразовательных учреждений начального, среднего и высшего профессионального образования;
- население, не занятое в сферах производства и обслуживания;
- руководители и специалисты федеральных органов исполнительной власти;
- органов местного самоуправления, учреждений и организаций, независимо от их организационно-правовой формы, и специалисты в области защиты от чрезвычайных ситуаций.

Компетентность людей в мире опасностей и способах защиты от них - необходимое условие безопасности жизнедеятельности. Отсутствие естественных механизмов защиты от них требует приобретения человеком навыков обнаружения опасностей и применения средств защиты. Это достижимо только в результате обучения и приобретения опыта на всех этапах образования и практической деятельности человека. Поэтому все больше возрастает значение подготовки специалистов с высшим образованием, способных не только обеспечить личную безопасность, но и выработать мероприятия по защите персонала объекта экономики, а также организации их выполнения в чрезвычайных ситуациях различного характера в качестве руководителя региона или члена одного из органов управления МЧС.

Нередко условия труда работающих не отвечают санитарно-гигиеническим нормативам по уровню содержания вредных веществ в воздухе рабочей зоны, шума, вибрации, параметрам микроклимата и другим показателям. Вредные и опасные производственные факторы являются причиной профессиональных заболеваний и несчастных случаев на производстве со смертельными исходами, что приводит к потерям трудоспособного населения.

Любая профессиональная деятельность потенциально опасна, но в то же время производственные вредные и опасные факторы осуществимо ликвидировать или снизить их до допустимого уровня. Обеспечение охраны труда является основой высокопроизводительной и творческой деятельности предприятий и организаций различных форм собственности. Государство содействует организации обучения по охране труда в образовательных учреждениях, в том числе высшего профессионального и послевузовского профессионального образования.

Для современного состояния Кыргызстана так и других промышленно развитых стран мира характерно нарастание угроз в природно-техногенной сфере, а техногенные и природные катастрофы становятся постоянно действующими факторами не только экономики, но и политики.

Анализ опасностей и угроз природного и техногенного характера, а также их прогноз на перспективу показывают, что на территории Кыргызстана в ближайшие годы будет сохраняться высокая степень риска возникновения крупномасштабных чрезвычайных ситуаций различного характера и увеличение ущерба от них.

Это будет существенно тормозить экономический рост в стране, переход Кыргызстана к стратегии устойчивого развития.

Предварительный прогноз основных опасностей и угроз для Кыргызстана в начале XXI века указывает на то, что могут произойти разрушительные землетрясения в трех сейсмологических регионах.

Без принятия превентивных мер возможны потери десятков тысяч жизней людей. Нельзя исключать возникновения 3-5 техногенных землетрясений, одного разрушительного цунами на тихоокеанском побережье, одного-двух катастрофических наводнений, а также увеличения количества лесных и торфяных пожаров.

Нарастание риска возникновения техногенных чрезвычайных ситуаций в Кыргызстане обусловлено тем, что в последние годы в наиболее ответственных отраслях

потенциально опасные объекты имеют выработку проектного ресурса на уровне 50-70%, иногда достигая предаварийного уровня.

Техногенные и природные чрезвычайные ситуации являются существенными источниками риска для жизнедеятельности населения. Поэтому необходимым условием достижения безопасности жизнедеятельности является компетентность людей в мире опасностей и способах защиты от них.

Это достижимо только в результате обучения и приобретения опыта на всех этапах образования и практической деятельности человека. Мир опасностей вполне познаваем и у человека есть достаточно средств и способов защиты от связанных с ними угроз.

Недостаточное внимание человека к проблемам природной и, особенно техногенной безопасности, склонность к риску и пренебрежению опасностью во многом связаны с ограниченными знаниями человека о мире опасностей и негативных последствиях их проявления.

Поэтому в обеспечении устойчивого безопасного развития большую роль играет профессиональная подготовка лиц, принимающих управленческие решения, то есть руководителей законодательной и исполнительной власти, предприятий и организаций всех форм собственности.

Поскольку часто главным виновником чрезвычайных ситуаций, в конечном счете, оказывается конкретный человек, его образование, воспитание и самосознание являются важными факторами, влияющими на риск чрезвычайных ситуаций.

Литература:

1. Выготский Л.С. «Педагогическая психология» М.: Педагогика, 1991. —497 с.
2. Газиев Э.Г. «Управление учебной деятельностью школьников»— Ташкент, 1986.- 96 с.
3. Гальперин П.Я. «Развитие исследований по формированию умственных действий» // Психологическая наука в СССР. 1969. - Т. 1.441-469 с.
4. Короленко Ц.П. Психофизиология человека в экстремальных условиях. Л., 1978. - 272 с.
5. Коростелева И.С., Ротенберг В.С. Поисковая активность и проблемы обучения и воспитания // Вопросы психологии. 1988. - № 6. - С. 60-70.
6. Методические материалы и документы по курсу «Основы безопасности жизнедеятельности» / Сост. А.Т. Смирнов, Б.И. Мишин; Под общ. ред. А.Т. Смирнова. М.: Просвещение, 2001. - 160 с.
7. Методы системного педагогического исследования: Учеб. пособие. М.: Народное образование, 2002. - 208 с.
8. Михайлов Л.А, Н.Д. Копылов, П.Г. Михеева «Основы безопасности жизнедеятельности»: Методическое пособие для учителя. Для 5-6 классов., СПб.: «Специальная литература», 1998.-34 с.
9. Сулла М.Б. Педагогические основы формирования у учащихся общеобразовательных школ готовности к безопасной деятельности: Дисс. д.п.н М., 1998. - 39 с.

МАЗМУНУ / СОДЕРЖАНИЕ / CONTENTS:

Омошев Т.Т., Куваков Ж.М. ОКУУЧУЛАРДЫН БИЛИМИН ЖОГОРУЛАТУУНУ ТУРМУШТУК ПРАКТИКАДАН - ТЕОРИЯГА ӨТҮҮ АРКЫЛУУ ЖҮРГҮЗҮҮ.....	3
Омошев Т.Т., Куваков Ж.М. ТУРМУШТУК МАСЕЛЕЛЕР ЖАНА АНЫН ПРАКТИКАДА КОЛДОНУЛУШУ.....	7
Жанузаков Б.Ш., Кенетаев М.Д. ЦИФРОВИЗАЦИЯ НАЛОГОВОГО УПРАВЛЕНИЯ И ПЕРСПЕКТИВЫ ЕЕ ВНЕДРЕНИЯ.....	12
Жанузаков Б.Ш., Турсунбаева Н.А. ЭМГЕК РЕСУРСТАРЫН ЖАНА РЫНОГУН КЫРГЫЗ РЕСПУБЛИКАСЫНЫН РЕГИОНДОРУНДА ӨНҮКТҮРҮҮ ЖОЛДОРУ.....	15
Мамытов Т.Т., Аскаралиева Б. РОЛЬ КОНКУРЕНЦИИ В СОВРЕМЕННОМ ЭТАПЕ.....	20
Кокуева Э.С., Боранов И.Р ИШКАНАНЫН АТААНДАШТЫККА ЖӨНДӨМДҮҮЛҮГҮНҮН ТЕОРИЯЛЫК НЕГИЗДЕРИ.....	24
Сулайманова Д.К., Омошев Т.Т. МЕТОДОЛОГИЧЕСКИЕ ПОДХОДЫ ОПТИМИЗАЦИИ В РАЗВИТИИ АГРОПРОМЫШЛЕННОГО КОМПЛЕКСА НА ОСНОВЕ МОДЕЛИРОВАНИЯ...	28
Сулайманова Д.К., Келдибеков Э.К. КЫРГЫЗ РЕСПУБЛИКАСЫНДА АЗЫК-ТҮЛҮК КООПСУЗДУГУН КАМСЫЗ КЫЛУУНУН ТЕОРИЯЛЫК АСПЕКТИЛЕРИ.....	34
Атаканов Б.К., Шайымкулова Д. СОВРЕМЕННОЕ СОСТОЯНИЕ ЦИФРОВОГО РАЗВИТИЯ В КЫРГЫЗСКОЙ РЕСПУБЛИКИ.....	40
Атаканов Б.К., Камбаралиева А. ТРАНСФОРМАЦИЯ ЗАНЯТОСТИ НАСЕЛЕНИЯ РЕГИОНОВ: СУЩНОСТЬ И КРИТЕРИИ ЭКОНОМИКО-СОЦИОЛОГИЧЕСКОГО АНАЛИЗА.....	44
Атаканов Б.К., Камбаралиева А. ИССЛЕДОВАНИЕ И СРАВНИТЕЛЬНЫЙ АНАЛИЗ РЫНКА ТРУДА В КЫРГЫЗСТАНЕ ЗА 2020 ГОДА.....	47
Капарова Г.Т. ЗАДАЧИ И МЕТОДЫ ГОСУДАРСТВЕННОГО ФИНАНСОВОГО РЕГУЛИРОВАНИЯ МАТЕРИАЛЬНОГО ПРОИЗВОДСТВА.....	52
Ажиматова Н.М. НЕРАВЕНСТВО ДОХОДОВ НАСЕЛЕНИЯ КЫРГЫЗСТАНА.....	59
Ажиматова Н.М. БАНКРОТСТВА ПРЕДПРИЯТИЙ.....	64
Калбаева Р.Д., Эргешбаев Н. РАЗРАБОТКА СИСТЕМЫ МОТИВАЦИИ И СТИМУЛИРОВАНИЯ ТРУДА.....	69
Калбаева Р.Д., Сейдакматова Д. ИССЛЕДОВАНИЯ ТЕНДЕНЦИИ РАЗВИТИЯ НА РЫНКЕ ТРУДА В КЫРГЫЗСТАНЕ.....	73
Калбаева Р.Д., Бышакова Э. СУЩНОСТЬ СТРАТЕГИЧЕСКОГО УПРАВЛЕНИЯ КОНКУРЕНТОСПОСОБНОСТЬЮ ПРЕДПРИЯТИЯ.....	79
Жанузакова З.Б. АУДИТ КРЕДИТНЫХ ОПЕРАЦИЙ В БАНКЕ.....	83

Юлдашов К.К., Маматсакова А. ЭФФЕКТИВНОСТЬ ВОСПИТАТЕЛЬНОЙ ДЕЯТЕЛЬНОСТИ В ИСПРАВИТЕЛЬНЫХ УЧРЕЖДЕНИЯХ.....	89
Токтоболотова С.А., Канатбек Азиз КР ШАЙЛОО СИСТЕМАСЫНЫН КЕЛИП ЧЫГЫШЫ, БАЯНЫ ЖАНА ТАРЫХЫ.....	92
Сайпидинов Б.Р. КЫРГЫЗДАРДЫН АДАТ УКУКТАРЫНЫН МААНИСИ ЖАНА РОЛУ.....	95
Kochkorbaeva L.S. INTEGRATING ONLINE EDUCATION WITH ECLECTIC METHOD CREATE NEW OPPORTUNITIES FOR LEARNING ENGLISH LANGUAGE.....	99
Myrzakulova K.SH. THE INFLUENCE OF THE AMERICAN YOUTH SLANG AND ENGLISH LANGUAGE IN GENERAL ON A JARGON OF RUSSIAN AND KYRGYZ YOUNG PEOPLE.....	102
Оружев О.К. ПОВЫШЕНИЯ ЭФФЕКТИВНОСТИ ЗАНЯТИЙ ПО БЕЗОПАСНОСТИ ЖИЗНЕДЕЯТЕЛЬНОСТИ.....	105

Вестник МНУ имени К.Ш.Токтомаматова №1 2020
Зарегистрирован в Министерстве Юстиции Кыргызской Республики
Регистрационное свидетельство №1405
от 21 мая 2008 года

Формат 21x297 Объем 8,5 п.л. 1/16 Тираж 150 экз.
Отпечатано в частной типографии ИП «Газибаев Х.Б.»
г.Жалал-Абад, ул.Токтогула, 20-3